

**Ходатайствование о присвоении,
изменении и прекращении
действия номера EORI для
предпринимателей в Эстонии**

Содержание

Содержание	2
1. Ходатайство о присвоении номера EORI	3
1.1. Лицу не были присвоены регистрационные номера плательщика НДС в других государствах Европейского союза	5
1.2. Лицу были присвоены номера плательщика НДС в других государствах Европейского союза	6
2. Изменение данных EORI.....	8
2.1. Лицу не были присвоены регистрационные номера плательщика НДС в других государствах Европейского союза	10
2.2. Лицу были присвоены регистрационные номера плательщика НДС в других государствах Европейского союза	12
3. Закрытие номера EORI.....	14

1. Ходатайство о присвоении номера EORI

Для получения номера EORI необходимо подать электронное ходатайство в e-MTA. Форма ходатайства предварительно заполнена.



Э-резидент, проживающий/работающий на территории Европейского союза, которому был выдан личный код в Эстонии, должен ходатайствовать о присвоении номера EORI в своем родном государстве.



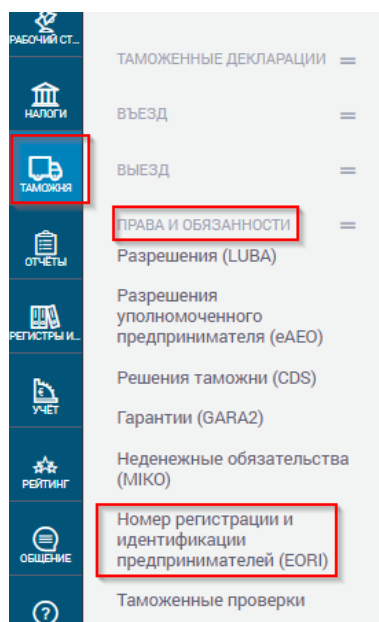
У одного человека может быть только один (действующий) номер EORI, и этот уникальный номер следует использовать при осуществлении всех таможенных операций в Европейском союзе и в рамках любого вида деятельности, связанной с таможней.

Форма ходатайства, которое следует подать в электронном формате, предварительно заполнена. Если нужно изменить предварительно заполненные данные, измените их до подачи ходатайства о присвоении номера EORI.

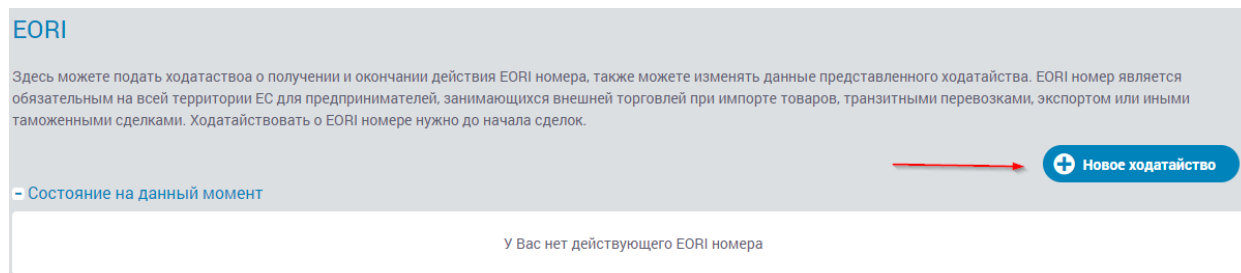
Для изменения предварительно заполненных данных необходимо изменить данные в исходном регистре (Коммерческий регистр, Регистр народонаселения).

Контактные данные – это общие контактные данные, переданные лицом в Налогово-таможенный департамент посредством электронной системы e-MTA. Для изменения контактных данных войдите в e-MTA и выберите в меню «Настройки» > «Контактные данные». При необходимости отправьте письмо через модуль связи e-MTA. Для этого войдите в e-MTA и выберите в меню «Общение» > «Переписка».

Для ходатайства о присвоении номера EORI войдите в e-MTA и выберите в меню «Таможня» > «Права и обязанности» > «Номер регистрации и идентификации предпринимателей (EORI)».



Откроется страница с данными EORI. Для ходатайства о присвоении номера EORI нажмите на кнопку «Новое ходатайство».



Откроется страница для ввода данных, необходимых для ходатайства о присвоении номера EORI. Данные лица и контактные данные предварительно заполнены. Поля серого цвета заблокированы – в них невозможно вносить изменения.

Ответьте на вопрос о том, согласны ли вы на разглашение данных при осуществлении поиска номера EORI с домашней страницы Европейской комиссии. Для этого выберите в ниспадающем меню возле соответствующего поля «Да, согласен(а)» или «Нет, не согласен(а)». Также укажите имя контактного лица.

The screenshot shows a detailed form for EORI application. The form contains various input fields, some of which are greyed out. A red arrow points to a dropdown menu for the question "Согласны ли Вы публиковать свои данные?". The dropdown menu is open, showing two options: "Да, согласен(а)" (highlighted in blue) and "Не согласен(а)". Another red arrow points to the "Имя" field at the top of the form. At the bottom of the form, there are three buttons: "Обратно", "Сохраню", and "Предоставлю".

1.1. Лицу не были присвоены регистрационные номера плательщика НДС в других государствах Европейского союза

Если лицу не были присвоены номера плательщика НДС (номер налогоплательщика по налогу с оборота) в других странах Европейского союза, выберите «Представляю».

После того, как вы выберете «Сохраняю», данные будут сохранены, чтобы в будущем вы смогли продолжить заполнение ходатайства. Ходатайство будет сохранено со статусом «В процессе подачи». Нажмите «Обратно», чтобы прервать подачу ходатайства

После нажатия на кнопку «Представляю» отобразится оповещение об отправке данных для присвоения номера EORI вместе с ходатайством.

- Состояние на данный момент

У вас нет действующего EORI номера

- Ходатайства

Дата представления	Дата регистрации	Состояние
13.03.2020		Не зарегистрировано ⓘ



Статус «Не зарегистрировано» означает, что ходатайство было подано, однако еще не было зарегистрировано в центральном регистре Европейской комиссии.

Если номер EORI зарегистрирован в центральном регистре, он будет отображаться на странице с данными EORI.

- Состояние на данный момент

Ваш действующий EORI номер ██████████

- Ходатайства

Дата представления	Дата регистрации	Состояние
13.03.2020	13.03.2020	Зарегистрировано ⓘ



После присвоения номера EORI можно сразу же использовать его в таможенных операциях.



В большинстве случаев данные лица вносятся в центральный регистр EORI в течение 24 часов. В течение этого срока нельзя менять данные.



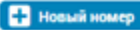
Структура номера EORI, присваиваемого эстонским предпринимателям в Эстонии, следующая:
EE + код в Коммерческом регистре;
EE + личный код (для предпринимателей-физических лиц и не предприниматели).



1.2. Лицу были присвоены номера плательщика НДС в других государствах Европейского союза


Если лицу были присвоены номера плательщика НДС (номер налогоплательщика по налогу с оборота) в других странах Европейского союза, для сохранения введенных данных нажмите на кнопку «Сохраняю», а затем нажмите на кнопку «Новый номер».

№ Номера налогоплательщика по налогу с оборота, выданные в других странах-членах ЕС

Если Вам в других государствах-членах ЕС выданы номера налогоплательщика по налогу с оборота (VAT номера), то пожалуйста добавьте их в ходатайство.

2 → 

1 →  



Откроется страница для добавления номеров НДС, присвоенных в других странах ЕС.

Для ввода номера НДС выберите в ниспадающем меню в столбце «Государство» государство-члена, присвоившего номер НДС. Затем укажите в столбце «Номер налогоплательщика по налогу с оборота» в той же строке номер НДС, присвоенный в выбранном государстве-члене, и нажмите «Добавляю».

Государство 1

Leia sobiv... 

Австрия - AT
Бельгия - BE
Болгария - BG

Номер налогоплательщика по налогу с оборота

2 →





3 → 



Можно указать до 98 номеров плательщика НДС, присвоенных в разных странах ЕС.

Для регистрации номера НСО используйте кнопки «Изменить» или «Удалить».

Teistes ELi liikmesriikides väljastatud käibemaksukohustuslase numbri lisamine

Riik	Käibemaksukohustuslase number	
Leia sobiv...		Lisa
Belgia - BE	BE0099999999	 
Soome - FI	FI00999999	 


Необходимо подтвердить удаление номера НСО, нажав на кнопку «Удалить» или «Отказаться». Чтобы вернуться на страницу подачи ходатайства, нажмите на кнопку «Обратно».



Убедитесь в том, что введенные номера верны, а затем нажмите на кнопку «Представляю».

№ Номера налогоплательщика по налогу с оборота, выданные в других странах-членах ЕС

BE - BE0099999999
FI - FI00999999

Если Вам в других государствах-членах ЕС выданы номера налогоплательщика по налогу с оборота (VAT номера), то пожалуйста добавьте их в ходатайство.

 Новый номер

Обратно  Сохраняю  Представляю

После предоставления данных отображается страница с данными EORI, на которой отображаются дата подачи ходатайства EORI и статус.

- Состояние на данный момент

У вас нет действующего EORI номера

- Ходатайства

Дата представления	Дата регистрации	Состояние
13.03.2020		 Не зарегистрировано 



Статус «Не зарегистрировано» означает, что ходатайство было подано, однако еще не было зарегистрировано в центральном регистре Европейской комиссии.



В большинстве случаев данные лица вносятся в центральный регистр EORI в течение 24 часов. В течение этого срока нельзя менять данные.

Если номер EORI зарегистрирован в центральном регистре, он отображается на странице с данными EORI.

- Состояние на данный момент

Ваш действующий EORI номер [маскированный]

- Ходатайства

Дата представления	Дата регистрации	Состояние
13.03.2020	13.03.2020	Зарегистрировано ⓘ



После присвоения номера EORI можно сразу же использовать его в таможенных операциях.



Структура номера EORI, присваиваемого эстонским предпринимателям в Эстонии, следующая:
EE + код в Коммерческом регистре;
EE + личный код (для предпринимателей-физических лиц и не предприниматели).

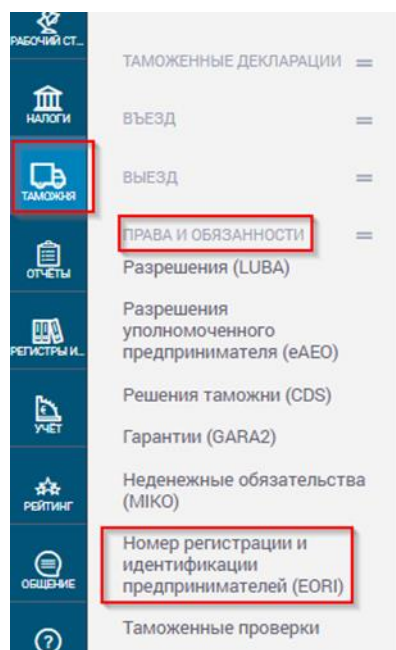
2. Изменение данных EORI

В случае изменения данных лица в исходном регистре (Коммерческий регистр, Регистр народонаселения) и контактных данных данные EORI не меняются автоматически. Лицо должно выполнить дополнительные действия в приложении e-MTA.

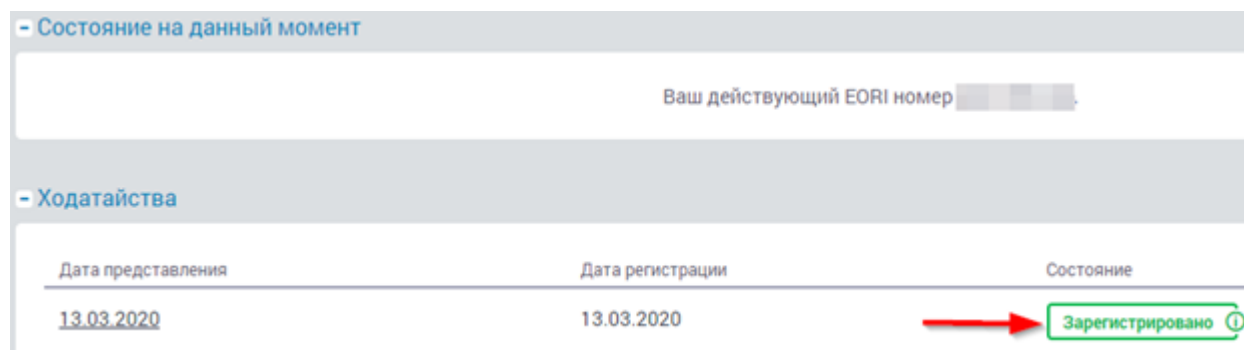
Обновления данных лица в исходном регистре не поступают в регистр налогоплательщиков Налогово-таможенного департамента в режиме реального времени. Следует учитывать задержку примерно в одну неделю.

Данные EORI невозможно изменить до того, как изменения в исходном регистре не будут отображены в регистре налогоплательщиков. В случае изменения контактных данных новое ходатайство EORI можно подать после сохранения измененных контактных данных в приложении e-MTA.

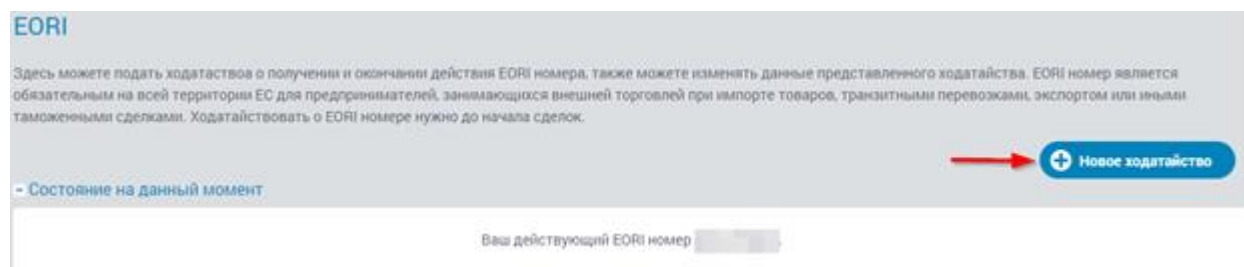
Для изменения данных EORI войдите в e-MTA и выберите в меню «Таможня» > «Права и обязанности» > «Номер регистрации и идентификации предпринимателей (EORI)».



Откроется страница с данными EORI, на которой будут отображены действующие в данный момент данные EORI.



Для изменения данных EORI нажмите на кнопку «Новое ходатайство».



Откроется страница с данными EORI, на которой будут отображены данные о лице, которые содержатся в регистре налогоплательщиков. Поля серого цвета заблокированы, и в них нельзя вносить изменения.

☰ Данные лица

Номер EORI

Дата окончания действия EORI номера

Имя

Регистровый код

Номер налогоплательщика по налогу с оборота

Дата основания

Код основной сферы деятельности

Адрес

Государство

Согласны ли Вы публиковать свои данные?

☰ Контактные данные

Адрес

Государство

Номер телефона

Номер факса

Адрес э-почты

Данные контактного лица

2.1. Лицу не были присвоены регистрационные номера плательщика НДС в других государствах Европейского союза

Если лицу не были присвоены регистрационные номера плательщика НДС (номер налогоплательщика по налогу с оборота) в других странах Европейского союза, выберите «Представляю».

После того, как вы выберете «Сохраняю», данные будут сохранены, чтобы в будущем вы смогли продолжить заполнение ходатайства. Ходатайство будет сохранено со статусом «В процессе подачи». Нажмите «Обратно», чтобы прервать подачу ходатайства.

После нажатия на кнопку «Представляю» отображается оповещение об отправке данных EORI вместе с ходатайством.

Ходатайство успешно предоставлено.

EORI

Здесь можете подать ходатайство о получении и окончании действия EORI номера, также можете изменять данные представленного ходатайства. EORI номер является обязательным на всей территории ЕС для предпринимателей, занимающихся внешней торговлей при импорте товаров, транзитными перевозками, экспортом или иными таможенными сделками. Ходатайствовать о EORI номере нужно до начала сделок.

- Состояние на данный момент

Ваш действующий EORI номер [маскированный]

- Ходатайства

Дата представления	Дата регистрации	Состояние
14.03.2020		Не зарегистрировано ⓘ



Статус «Не зарегистрировано» означает, что ходатайство было подано, однако еще не было зарегистрировано в центральном регистре Европейской комиссии.

Если номер EORI зарегистрирован в центральном регистре, он отображается на странице с данными EORI.

- Состояние на данный момент

Ваш действующий EORI номер [маскированный]

- Ходатайства

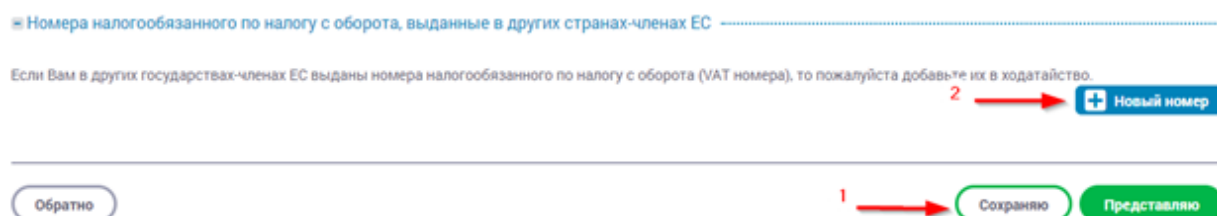
Дата представления	Дата регистрации	Состояние
14.03.2020	14.03.2020	Зарегистрировано ⓘ



В большинстве случаев данные лица вносятся в центральный регистр EORI в течение 24 часов. В течение этого срока нельзя менять данные.

2.2. Лицу были присвоены регистрационные номера плательщика НДС в других государствах Европейского союза

Если лицу были присвоены регистрационные номера плательщика НДС в других странах Европейского союза (номер налогоплательщика по налогу с оборота), для сохранения введенных данных нажмите на кнопку «Сохраняю», а затем нажмите на кнопку «Новый номер».



Откроется страница для добавления номеров НДС, присвоенных в других странах ЕС.

Для ввода номера НДС выберите в ниспадающем меню в столбце «Государство» государство-члена, присвоившего номер НДС. Затем укажите в столбце «Номер налогоплательщика по налогу с оборота» в той же строке номер НДС, присвоенный в предварительно выбранном государстве-члене, и нажмите на кнопку «Добавляю».



Можно указать до 98 номеров плательщика НДС, присвоенных в разных странах ЕС.

Для регистрации номеров НДС нажмите на кнопки «Изменить» или «Удалить».



Необходимо подтвердить удаление номера НДС, нажав на кнопку «Удалить» или «Отказаться». Чтобы вернуться на страницу подачи ходатайства, нажмите на кнопку «Обратно».

Убедитесь в том, что введенные номера верны, и затем нажмите на кнопку «Представляю».

№ Номера налогоплательщика по налогу с оборота, выданные в других странах-членах ЕС

BE - BE0099999999
FI - FI0099999999

Если Вам в других государствах-членах ЕС выданы номера налогоплательщика по налогу с оборота (VAT номера), то пожалуйста добавьте их в ходатайство.

+ Новый номер

Обратно

Сохраняю

Представляю

После предоставления данных отображается страница с данными EORI, на которой отображаются дата подачи ходатайства EORI и статус.

Ходатайство успешно предоставлено.

EORI

Здесь можете подать ходатайство о получении и окончании действия EORI номера, также можете изменять данные представленного ходатайства. EORI номер является обязательным на всей территории ЕС для предпринимателей, занимающихся внешней торговлей при импорте товаров, транзитными перевозками, экспортом или иными таможенными сделками. Ходатайствовать о EORI номере нужно до начала сделок.

- Состояние на данный момент

Ваш действующий EORI номер

- Ходатайства

Дата представления	Дата регистрации	Состояние
14.03.2020		Не зарегистрировано

Если номер EORI зарегистрирован в центральном регистре, он отображается на странице с данными EORI.

- Состояние на данный момент

Ваш действующий EORI номер

- Ходатайства

Дата представления	Дата регистрации	Состояние
14.03.2020	14.03.2020	Зарегистрировано

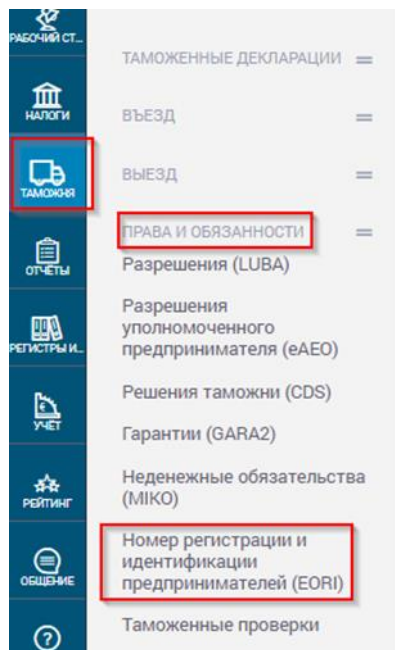


В большинстве случаев данные лица вносятся в центральный регистр EORI в течение 24 часов. В течение этого срока нельзя менять данные.

3. Закрытие номера EORI

Если лицо желает закрыть номер EORI (например, он был зарегистрирован по ошибке, или компания прекратила свою деятельность), это можно сделать посредством подачи нового ходатайства EORI, указав дату завершения действия номера EORI.

Для закрытия номера EORI войдите в e-MTA и выберите в меню «Таможня» > «Права и обязанности» > «Номер регистрации и идентификации предпринимателей (EORI)».



Откроется страница с данными EORI, на которой будут отображены последние зарегистрированные данные EORI, действующие в данный момент.

Состояние на данный момент

Ваш действующий EORI номер [REDACTED]

Ходатайства

Дата представления	Дата регистрации	Состояние
13.03.2020	13.03.2020	Зарегистрировано ⓘ

Нажмите на кнопку «Новое ходатайство».

EORI

Здесь можете подать ходатайство о получении и окончании действия EORI номера, также можете изменять данные представленного ходатайства. EORI номер является обязательным на всей территории ЕС для предпринимателей, занимающихся внешней торговлей при импорте товаров, транзитными перевозками, экспортом или иными таможенными сделками. Ходатайствовать о EORI номере нужно до начала сделок.

➕ Новое ходатайство

- Состояние на данный момент

Ваш действующий EORI номер

Откроется страница с данными EORI, на которой будут отображаться предварительно заполненные данные о лице из регистра налогоплательщиков.

Введите вручную или выберите, используя кнопку календаря, дату в графе «Дата окончания действия EORI номера», в которую вы хотите завершить действие номера EORI. Затем нажмите на кнопку «Представляю».

Данные лица

Номер EORI

Дата окончания действия EORI номера

Имя

Регистровый код

Номер налогоплательщика по налогу с оборота.

Дата основания

Код основной сферы деятельности

Адрес

< Март >		< 2020 >				
Пн	Вт	Ср	Чт	Пт	Сб	Вс
24	25	26	27	28	29	1
2	3	4	5	6	7	8
9	10	11	12	13	14	15
16	17	18	19	20	21	22
23	24	25	26	27	28	29
30	31	1	2	3	4	5



Дата окончания срока действия номера EORI не может быть в прошлом!

После отправки отобразится страница с данными EORI, на которой будут отображаться дата и статус подачи ходатайства о присвоении номера EORI.

Ходатайство успешно предоставлено.

EORI

Здесь можете подать ходатайство о получении и окончании действия EORI номера, также можете изменять данные представленного ходатайства. EORI номер является обязательным на всей территории ЕС для предпринимателей, занимающихся внешней торговлей при импорте товаров, транзитными перевозками, экспортом или иными таможенными сделками. Ходатайствовать о EORI номере нужно до начала сделок.

- Состояние на данный момент

Ваш действующий EORI номер [маскированный]

- Ходатайства

Дата представления	Дата регистрации	Состояние
<u>14.03.2020</u>		Не зарегистрировано ⓘ

После регистрации действия по закрытию номера EORI в центральном регистре соответствующая дата будет отображаться на странице с данными EORI.

- Состояние на данный момент

Ваш действующий EORI номер [маскированный]
Дата окончания действия EORI номера 15.03.2020.

- Ходатайства

Дата представления	Дата регистрации	Состояние
<u>14.03.2020</u>	14.03.2020	Зарегистрировано ⓘ



После подтверждения данных срок действия номера EORI завершается в дату, следующую за указанной датой.



После даты завершения срока действия номера EORI больше невозможно использовать соответствующий номер EORI.