

**Ходатайствование о присвоении,  
изменении и прекращении  
действия номера EORI для  
предпринимателей,  
расположенных за пределами  
Европейского союза**

## Содержание

1. Ходатайство о присвоении номера EORI .....	3
1.1. Лицу не были присвоены регистрационные номера плательщика НДС в других государствах Европейского союза .....	5
1.2. Лицу были присвоены номера плательщика НДС в других государствах Европейского союза.....	6
2. Изменение данных EORI .....	9
2.1. Лицу не были присвоены регистрационные номера плательщика НДС в других государствах Европейского союза .....	10
2.2. Лицу были присвоены регистрационные номера плательщика НДС в других государствах Европейского союза .....	11
3. Закрытие номера EORI .....	14

# 1. Ходатайство о присвоении номера EORI

Для получения номера EORI необходимо подать электронное ходатайство в e-МТА. Форма ходатайства предварительно заполнена.



Э-резидент, проживающий/работающий на территории Европейского союза, которому был выдан личный код в Эстонии, должен ходатайствовать о присвоении номера EORI в своем родном государстве.



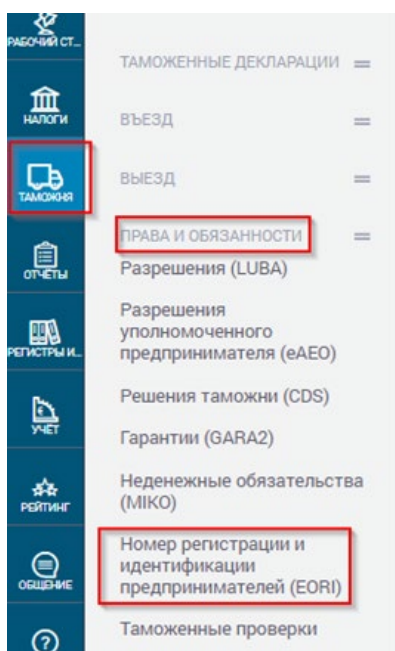
У одного человека может быть только один (действующий) номер EORI, и этот уникальный номер следует использовать при осуществлении всех таможенных операций в Европейском союзе и в рамках любого вида деятельности, связанной с таможней.

Форма ходатайства, которое следует подать в электронном формате, предварительно заполнена известными данными. Если нужно изменить предварительно заполненные данные, измените их до подачи ходатайства о присвоении номера EORI.

Для изменения предварительно заполненных данных необходимо изменить данные, зарегистрированные в регистре налогоплательщиков).

Контактные данные – это общие контактные данные, переданные лицом в Налогово-таможенный департамент посредством электронной системы e-МТА. Для изменения контактных данных войдите в e-МТА и выберите в меню «Настройки» > «Контактные данные». При необходимости отправьте письмо через модуль связи e-МТА. Для этого войдите в e-МТА и выберите в меню «Общение» > «Переписка».

Для ходатайства о присвоении номера EORI войдите в e-МТА и выберите в меню «Таможня» > «Права и обязанности» > «Номер регистрации и идентификации предпринимателей (EORI)».



Откроется страница с данными EORI. Для ходатайства о присвоении номера EORI нажмите на кнопку «Новое ходатайство».

Откроется страница для ввода данных, необходимых для ходатайства о присвоении номера EORI. Данные лица предварительно заполнены данными нерезидента, зарегистрированными в регистре налогоплательщиков.

Можно внести изменения в следующие данные: «Эстонский номер налогоплательщика», «Код основной сферы деятельности», «Таможенный ID-номер лица-члена», «Улица, номер дома, номер квартиры», «Почтовый индекс», «Волость/город», «Государство» и «Учреждено на таможенной территории ЕС».

Ответьте на вопрос о том, согласны ли вы на разглашение данных при осуществлении поиска номера EORI с домашней страницы Европейской комиссии. Для этого выберите в выпадающем меню возле соответствующего поля «Да, согласен(а)» или «Нет, не согласен(а)». Также укажите адрес, контактные данные и имя контактного лица.



В поле «Эстонский номер налогоплательщика по налогу с оборота» указывается присвоенный лицу номер лица, подлежащего обложению налогом с оборота в Эстонии.



В поле «Код основной сферы деятельности» указывается четырехзначный код основной сферы деятельности, внесенный в коммерческий регистр соответствующего государства-члена, т. е. код статистической классификации видов экономической деятельности в Европейском экономическом сообществе (NACE – *National Activities Classification of Economics*).



В поле «Таможенный ID-номер лица-не члена» указывается идентификационный номер/номера, если он/они были присвоены лицу в целях, связанных с таможенной, компетентным учреждением такой третьей страны, с которой действует договор о взаимной административной помощи в таможенных вопросах.

### 1.1. Лицу не были присвоены регистрационные номера плательщика НДС в других государствах Европейского союза

Если лицу не были присвоены номера плательщика НДС (номер налогоплательщика по налогу с оборота) в других странах Европейского союза, выберите «Представляю».

После того, как вы выберете «Сохраняю», данные будут сохранены, чтобы в будущем вы смогли продолжить заполнение ходатайства. Ходатайство будет сохранено со статусом «В процессе подачи». Нажмите «Обратно», чтобы прервать подачу ходатайства.

После нажатия на кнопку «Представляю» отобразится оповещение об отправке данных для присвоения номера EORI вместе с ходатайством.

- Состояние на данный момент

У вас нет действующего EORI номера

- Ходатайства

Дата представления	Дата регистрации	Состояние
13.03.2020		Не зарегистрировано ⓘ



Статус «Не зарегистрировано» означает, что ходатайство было подано, однако еще не было зарегистрировано в центральном регистре Европейской комиссии.

Если номер EORI зарегистрирован в центральном регистре, он будет отображаться на странице с данными EORI.

Дата представления	Дата регистрации	Состояние
13.03.2020	13.03.2020	Зарегистрировано



После присвоения номера EORI можно сразу же использовать его в таможенных операциях.



В большинстве случаев данные лица вносятся в центральный регистр EORI в течение 24 часов. В течение этого срока нельзя менять данные.



Структура номера EORI для нерезидентов, присваиваемого в Эстонии, следующая: EE + код нерезидента

## 1.2. Лицу были присвоены номера плательщика НДС в других государствах Европейского союза

Если лицу были присвоены номера плательщика НДС (номер налогоплательщика по налогу с оборота) в других странах Европейского союза, для сохранения введенных данных нажмите на кнопку «Сохраняю», а затем нажмите на кнопку «Новый номер».

Номера налогоплательщика по налогу с оборота, выданные в других странах-членах ЕС

Если Вам в других государствах-членах ЕС выданы номера налогоплательщика по налогу с оборота (VAT номера), то пожалуйста добавьте их в ходатайство.

Обратно      Сохраняю      Представляю

Новый номер

Откроется страница для добавления номеров НДС, присвоенных в других странах ЕС. Для ввода номера НДС выберите в выпадающем меню в столбце «Государство» государство-члена, присвоившего номер НДС. Затем укажите в столбце «Номер налогоплательщика по налогу с оборота» в той же строке номер НДС, присвоенный в предварительно выбранном государстве-члене, и нажмите «Добавляю».

Государство

Leia sobiv...

Австрия - AT  
Бельгия - BE  
Болгария - BG

Номер налогоплательщика по налогу с оборота

Добавляю



Можно указать до 98 номеров плательщика НДС, присвоенных в разных странах ЕС.

Для регистрации номера НДС используйте кнопки «Изменить» или «Удалить».

Добавление номера налогоплательщика по налогу с оборота, выданного в других странах-членах ЕС

Государство

Leia sobiv...

Номер налогоплательщика по налогу с оборота

Добавляю

Бельгия - BE	BE0099999999		
Финляндия - FI	FI00999999		

Необходимо подтвердить удаление номера НДС, нажав на кнопку «Удалить» или «Отказаться». Чтобы вернуться на страницу подачи ходатайства, нажмите на кнопку «Обратно».

Убедитесь в том, что введенные номера верны, а затем нажмите на кнопку «Представляю».

№ Номер налогоплательщика по налогу с оборота, выданные в других странах-членах ЕС

BE - BE0099999999  
FI - FI00999999

Если Вам в других государствах-членах ЕС выданы номера налогоплательщика по налогу с оборота (VAT номера), то пожалуйста добавьте их в ходатайство.

Новый номер

Обратно

Сохраняю

Представляю

После предоставления данных отображается страница с данными EORI, на которой отображаются дата подачи ходатайства EORI и статус.

- Состояние на данный момент

У вас нет действующего EORI номера

- Ходатайства

Дата представления	Дата регистрации	Состояние
13.03.2020		Не зарегистрировано



Статус «Не зарегистрировано» означает, что ходатайство было подано, однако еще не было зарегистрировано в центральном регистре Европейской комиссии.




В большинстве случаев данные лица вносятся в центральный регистр EORI в течение 24 часов. В течение этого срока нельзя менять данные.

Если номер EORI зарегистрирован в центральном регистре, он отображается на странице с данными EORI.

- Состояние на данный момент

Ваш действующий EORI номер [REDACTED]

- Ходатайства

Дата представления	Дата регистрации	Состояние
13.03.2020	13.03.2020	 Зарегистрировано ⓘ



После присвоения номера EORI можно сразу же использовать его в таможенных операциях.



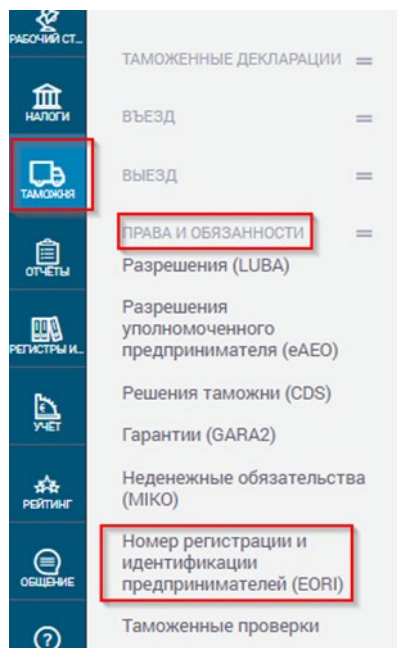
Структура номера EORI для нерезидентов, присваиваемого в Эстонии, следующая: EE + код нерезидента.



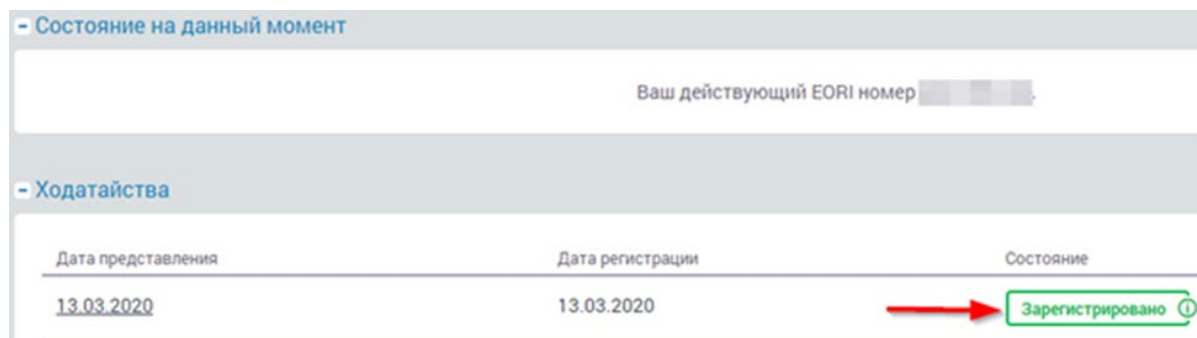
## 2. Изменение данных EORI

В случае изменения данных нерезидента, зарегистрированного в регистре налогоплательщиков Налогово-таможенного департамента, данные EORI не меняются автоматически. Лицо должно выполнить дополнительные действия в приложении e-MTA.

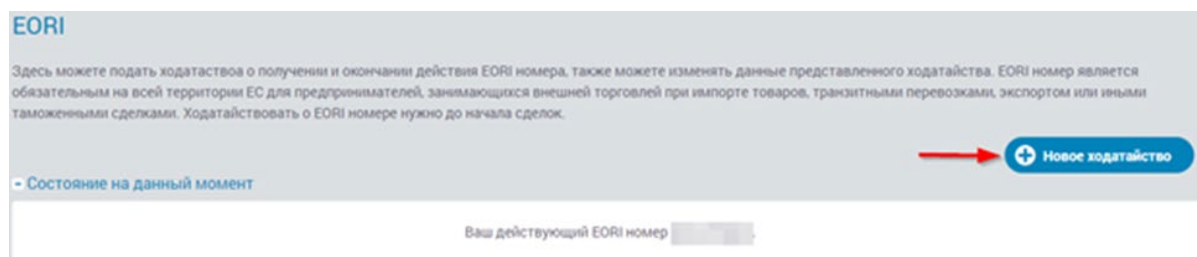
Для изменения данных EORI войдите в e-MTA и выберите в меню «Таможня» > «Права и обязанности» > «Номер регистрации и идентификации предпринимателей (EORI)».



Откроется страница с данными EORI, на которой будут отображены действующие в данный момент данные EORI.



Для изменения данных EORI нажмите на кнопку «Новое ходатайство».



Откроется страница с данными EORI, на которой будут отображены данные лица из последнего ходатайства о присвоении номера EORI.

☰ Данные лица

Номер EORI

Дата окончания действия EORI номера

Имя

Регистровый код

Номер налогоплательщика по налогу с оборота

Дата основания

Код основной сферы деятельности

Адрес

Государство

Согласны ли Вы публиковать свои данные?  Да, согласен(а)

☰ Контактные данные

Адрес

Государство

Номер телефона

Номер факса

Адрес э-почты

Данные контактного лица

## 2.1. Лицу не были присвоены регистрационные номера плательщика НДС в других государствах Европейского союза

Если лицу не были присвоены регистрационные номера плательщика НДС (номер налогоплательщика по налогу с оборота) в других странах Европейского союза, выберите «Представляю».

После того, как вы выберете «Сохраняю», данные будут сохранены, чтобы в будущем вы смогли продолжить заполнение ходатайства. Ходатайство будет сохранено со статусом «В процессе подачи». Нажмите «Обратно», чтобы прервать подачу ходатайства.

После нажатия на кнопку «Представляю» отображается оповещение об отправке данных EORI вместе с ходатайством.

Ходатайство успешно предоставлено.

## EORI

Здесь можете подать ходатайство о получении и окончании действия EORI номера, также можете изменять данные представленного ходатайства. EORI номер является обязательным на всей территории ЕС для предпринимателей, занимающихся внешней торговлей при импорте товаров, транзитными перевозками, экспортом или иными таможенными сделками. Ходатайствовать о EORI номере нужно до начала сделок.

- Состояние на данный момент

Ваш действующий EORI номер [маскированный]

- Ходатайства

Дата представления	Дата регистрации	Состояние
14.03.2020		Не зарегистрировано



Статус «Не зарегистрировано» означает, что ходатайство было подано, однако еще не было зарегистрировано в центральном регистре Европейской комиссии.

Если номер EORI зарегистрирован в центральном регистре, он отображается на странице с данными EORI.

- Состояние на данный момент

Ваш действующий EORI номер [маскированный]

- Ходатайства

Дата представления	Дата регистрации	Состояние
14.03.2020	14.03.2020	Зарегистрировано



В большинстве случаев данные лица вносятся в центральный регистр EORI в течение 24 часов. В течение этого срока нельзя менять данные.

## 2.2. Лицу были присвоены регистрационные номера плательщика НДС в других государствах Европейского союза

Если лицу были присвоены регистрационные номера плательщика НДС в других странах Европейского союза (номер налогоплательщика по налогу с оборота), для сохранения введенных данных нажмите на кнопку «Сохраняю», а затем нажмите на кнопку «Новый номер».

№ Номера налогоплательщика по налогу с оборота, выданные в других странах-членах ЕС

Если Вам в других государствах-членах ЕС выданы номера налогоплательщика по налогу с оборота (VAT номера), то пожалуйста добавьте их в ходатайство.

2 → [Новый номер]

1 → [Сохраняю] [Представляю]

[Обратно]

Откроется страница для добавления номеров НДС, присвоенных в других странах ЕС. Для ввода номера НДС выберите в выпадающем меню в столбце «Государство» государство-члена, присвоившего номер НДС. Затем укажите в столбце «Номер налогоплательщика по налогу с оборота» в той же строке номер НДС, присвоенный в предварительно выбранном государстве-члене, и нажмите на кнопку «Добавляю».

Государство	Номер налогоплательщика по налогу с оборота
Leia sobiv...	
Австрия - AT	
Бельгия - BE	
Болгария - BG	



Можно указать до 98 номеров плательщика НДС, присвоенных в разных странах ЕС.

Для регистрации номеров НДС нажмите на кнопки «Изменить» или «Удалить».

Государство	Номер налогоплательщика по налогу с оборота
Бельгия - BE	BE0099999999
Финляндия - FI	FI00999999

Необходимо подтвердить удаление номера НДС, нажав на кнопку «Удалить» или «Отказаться». Чтобы вернуться на страницу подачи ходатайства, нажмите на кнопку «Обратно».

Убедитесь в том, что введенные номера верны, и затем нажмите на кнопку «Представляю».

№ Номера налогоплательщика по налогу с оборота, выданные в других странах-членах ЕС

BE - BE0099999999
FI - FI00999999

Если Вам в других государствах-членах ЕС выданы номера налогоплательщика по налогу с оборота (VAT номера), то пожалуйста добавьте их в ходатайство.

Обратно Сохраню Представляю

После предоставления данных отображается страница с данными EORI, на которой отображаются дата подачи ходатайства EORI и статус.

Ходатайство успешно предоставлено

## EORI

Здесь можете подать ходатайство о получении и окончании действия EORI номера, также можете изменять данные представленного ходатайства. EORI номер является обязательным на всей территории ЕС для предпринимателей, занимающихся внешней торговлей при импорте товаров, транзитными перевозками, экспортом или иными таможенными сделками. Ходатайствовать о EORI номере нужно до начала сделок.

- Состояние на данный момент

Ваш действующий EORI номер [маскированный]

- Ходатайства

Дата представления	Дата регистрации	Состояние
14.03.2020		Не зарегистрировано

Если номер EORI зарегистрирован в центральном регистре, он отображается на странице с данными EORI.

- Состояние на данный момент

Ваш действующий EORI номер [маскированный]

- Ходатайства

Дата представления	Дата регистрации	Состояние
14.03.2020	14.03.2020	Зарегистрировано

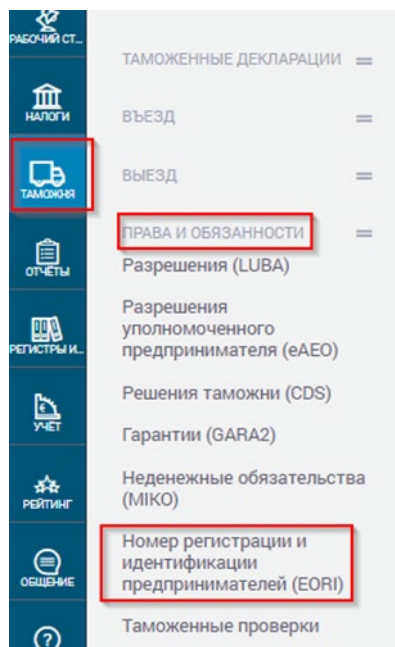


В большинстве случаев данные лица вносятся в центральный регистр EORI в течение 24 часов. В течение этого срока нельзя менять данные.

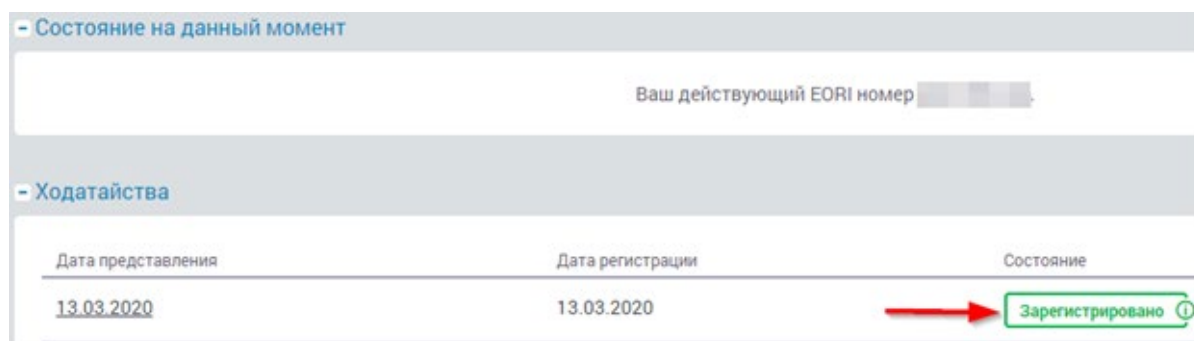
### 3. Закрытие номера EORI

Если лицо желает закрыть номер EORI (например, он был зарегистрирован по ошибке, или компания прекратила свою деятельность), это можно сделать посредством подачи нового ходатайства EORI, указав дату завершения действия номера EORI.

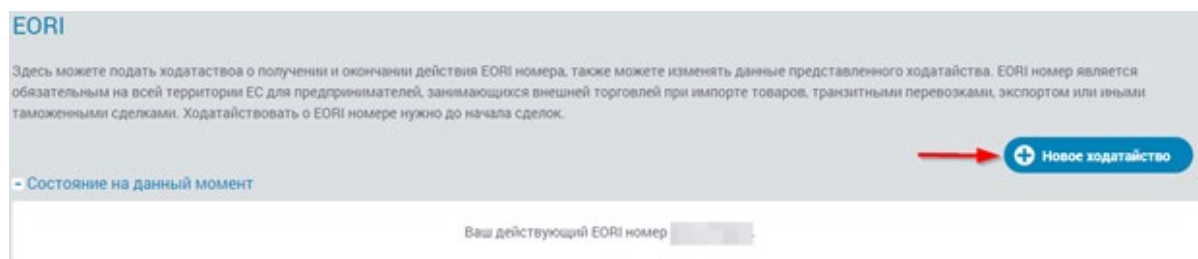
Для закрытия номера EORI войдите в e-MTA и выберите в меню «Таможня» > «Права и обязанности» > «Номер регистрации и идентификации предпринимателей (EORI)».



Откроется страница с данными EORI, на которой будут отображены последние зарегистрированные данные EORI, действующие в данный момент.

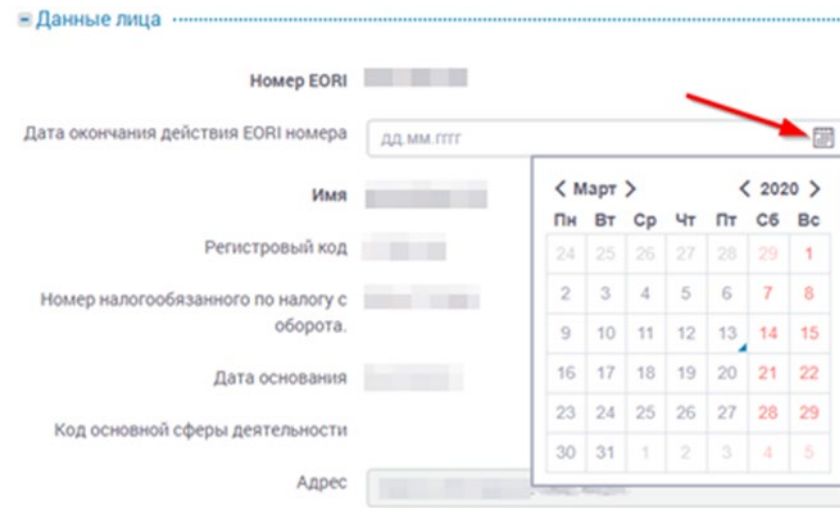


Нажмите на кнопку «Новое ходатайство».



Откроется страница с данными EORI, на которой будут отображаться предварительно заполненные данные о лице из регистра налогоплательщиков.

Введите вручную или выберите, используя кнопку календаря, дату в графе «Дата окончания действия EORI номера», в которую вы хотите завершить действие номера EORI. Затем нажмите на кнопку «Представляю».



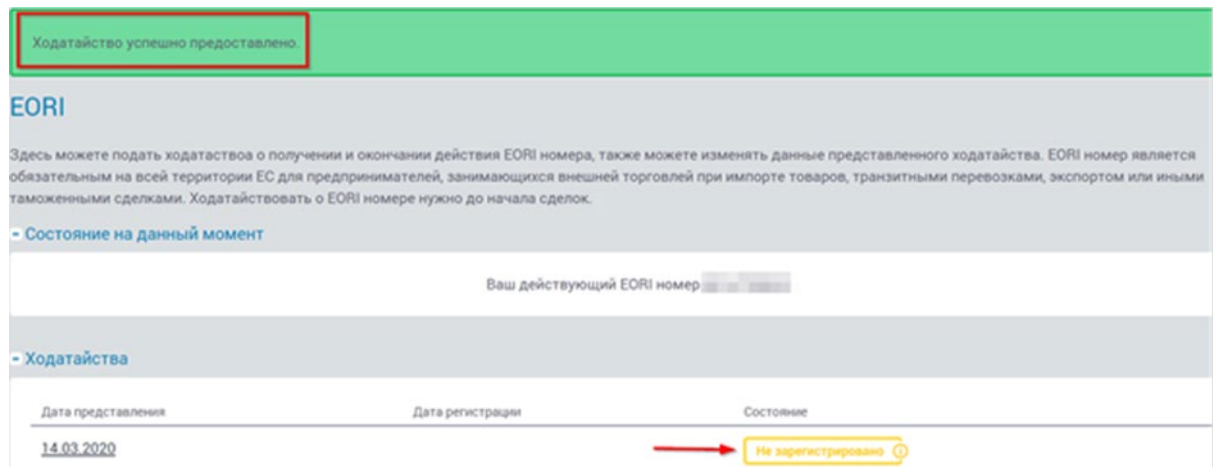
Скриншот формы «Данные лица» для регистрации EORI. Поля: Номер EORI, Дата окончания действия EORI номера (ДД.ММ.ГГГГ), Имя, Регистровый код, Номер налогоплательщика по налогу с оборота, Дата основания, Код основной сферы деятельности, Адрес. Кнопка календаря в поле даты активирована, и показан календарь на март 2020 года. Красная стрелка указывает на кнопку календаря.

Пн	Вт	Ср	Чт	Пт	Сб	Вс
24	25	26	27	28	29	1
2	3	4	5	6	7	8
9	10	11	12	13	14	15
16	17	18	19	20	21	22
23	24	25	26	27	28	29
30	31	1	2	3	4	5



Дата окончания срока действия номера EORI не может быть в прошлом!

После отправки отобразится страница с данными EORI, на которой будут отображаться дата и статус подачи ходатайства о присвоении номера EORI.



Скриншот страницы «EORI». Вверху: «Ходатайство успешно предоставлено». Ниже: «Ваш действующий EORI номер». Раздел «Ходатайства»:

Дата представления	Дата регистрации	Состояние
14.03.2020		Не зарегистрировано

Красная стрелка указывает на статус «Не зарегистрировано».

После регистрации действия по закрытию номера EORI в центральном регистре соответствующая дата будет отображаться на странице с данными EORI.

**- Состояние на данный момент**

Ваш действующий EORI номер [маска]  
Дата окончания действия EORI номера 15.03.2020. ←

**- Ходатайства**

Дата представления	Дата регистрации	Состояние
<u>14.03.2020</u>	14.03.2020	→ Зарегистрировано ⓘ



После подтверждения данных срок действия номера EORI завершается в дату, следующую за указанной датой.



После даты завершения срока действия номера EORI больше невозможно использовать соответствующий номер EORI.