

EORI numbri taotlemine, muutmine ja lõpetamine Eesti ettevõtjale

Sisukord

1. EORI numbriga taotlemine.....	3
1.1. Isikul ei ole teistes Euroopa Liidu riikides väljastatud VAT numbreid.....	4
1.2. Isikul on teistes Euroopa Liidu riikides väljastatud VAT numbrid	6
2. EORI andmete muutmine.....	8
2.1. Isikul ei ole teistes Euroopa Liidu riikides väljastatud VAT numbreid.....	9
2.2. Isikul on teistes Euroopa Liidu riikides väljastatud VAT numbrid	11
3. EORI numbriga kehtivuse lõpetamine	13

1. EORI numbri taotlemine

EORI numbri saamiseks esitatakse elektrooniline taotlus e-MTAs. Taotluse vorm on eeltäidetud.



Euroopa Liidu isikust E-resident, kellele on väljastatud Eesti isikukood, peab taotlema EORI numbrit oma koduriigis.



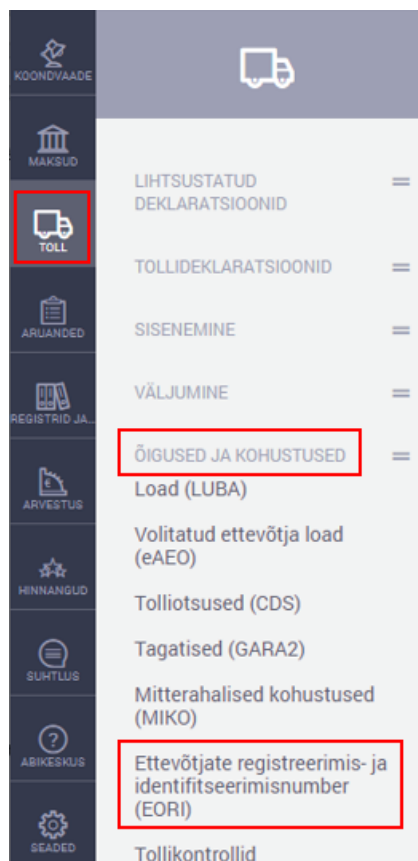
Ühel isikul tohib olla ainult üks (kehtiv) EORI number ning seda kordumatut numbrit tuleb kasutada kõikides Euroopa Liidus tehtavates tollitehingutes ja tolliga seotud tegevuses.

Kui eeltäidetud andmeid on vaja muuta, siis muutke need enne EORI numbri taotlemist. Eeltäidetud isiku andmete muutmiseks on vaja muuta allikregistris (äriregister, rahvastikuregister) olevaid andmeid.

Rakenduses EORI taotlusel eeltäidetud kontaktandmed on isiku poolt Maksu- ja Tolliametile e-MTAs esitatud kontaktandmed.

Kontaktandmete muutmiseks sisenege e-MTAsse ja valige menüüst „Seaded“ > „Kontaktandmed“. Vajadusel saatke kiri läbi e-MTA suhtlusmoduli. Selleks sisenege e-MTAsse ja valige menüüst „Suhtlus“ > „Kirjavahetus“.

EORI numbri taotlemiseks sisenege e-MTAsse ja valige menüüst „Toll“ > „Õigused ja kohustused“ > „Ettevõtjate registreerimis- ja identifitseerimisnumber (EORI)“.



Avaneb EORI andmete lehekülg. EORI numbriga taotlemiseks vajutage nupule „Uus taotlus“.

Avaneb EORI numbriga taotlemiseks vajalike andmete sisestamise lehekülg. Isiku andmed ja kontaktandmed on eeltäidetud. Halli värvi väljad on lukustatud muutmiseks.

Vastake küsimusele, kas olete nõus andmete avalikustamisega Euroopa Komisjoni kodulehe EORI numbriga otsingus. Selleks valige lahtri juures asuvast rippmenüüst, kas „Jah, olen nõus“ või „Ei ole nõus“. Samuti täitke kontaktisiku nimi.

1.1. Isikul ei ole teistes Euroopa Liidu riikides väljastatud VAT numbreid

Kui isikule ei ole teistes Euroopa Liidu riikides väljastatud VAT (käibemaksudokumentide) numbreid, siis valige „Esitan“.

Valikuga „Salvestan“ salvestatakse andmed, et saaksite hiljem taotluse täitmist jätkata. Taotluse olekuks kuvatakse „Esitamata“. Valikuga „Tagasi“ katkestatakse taotluse esitamine.

Pärast nupule „Esitan“ vajutamist kuvatakse EORI andmete esitamise teavitus.

Hetkeseis		
Teil ei ole kehtivat EORI numbrit.		
Taotlused		
Esitamise kuupäev	Registreerimise kuupäev	Staat
27.09.2019		Registreerimata ⓘ



Staat „Registreerimata“ tähendab, et taotlus on esitatud, kuid ei ole veel Euroopa Komisjoni keskregistris registreeritud

Kui EORI number on keskregistris registreeritud, siis kuvatakse see EORI andmete lehel.

- Hetkeseis		
Teie kehtiv EORI number on [redacted].		
- Taotlused		
Esitamise kuupäev	Registreerimise kuupäev	Staat
24.09.2019	24.09.2019	Registreeritud ⓘ



Kui EORI number on omistatud, siis võib seda koheselt tollitoiminguteks kasutada.



Isiku andmed kantakse EORI keskregistrisse enamasti kuni 24 tunni jooksul. Sellel ajal ei saa esitatud andmeid muuta.



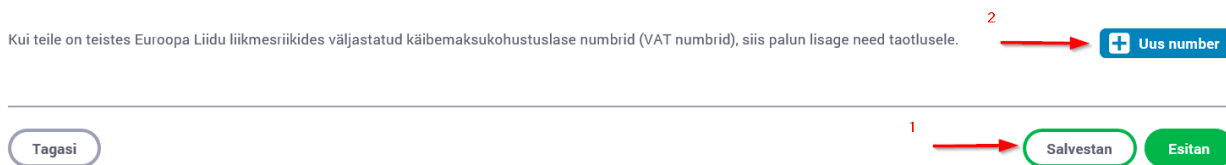
Eestis taotletud Eesti ettevõtja EORI numbriga struktuur on järgmine:
EE + äriregistri kood;
EE + isikukood (füüsilisest isikust ettevõtjad ja isikud, kes ei ole ettevõtjad).

1.2. Isikul on teistes Euroopa Liidu riikides väljastatud VAT numbrid

Kui isikule on teistes Euroopa Liidu riikides väljastatud VAT (käibemaksukohustuslane) numbreid, siis sisestatud andmete säilitamiseks vajutage nupule „Salvestan“ ja seejärel vajutage „Uus number“.

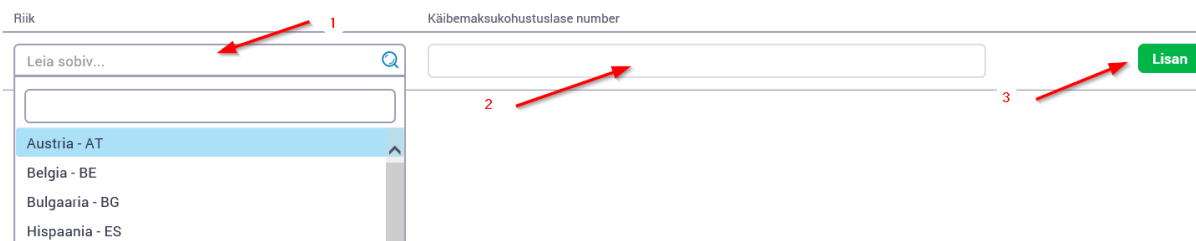
Teistes ELi liikmesriikides väljastatud käibemaksukohustuslase numbrid

Kui teile on teistes Euroopa Liidu liikmesriikides väljastatud käibemaksukohustuslase numbrid (VAT numbrid), siis palun lisage need taotlusele.



Avaneb teistes ELi riikides väljastatud VAT numbrite lisamise lehekülg.





VAT numbri sisestamiseks valige veerus „Riik“ olevast rippmenüüst VAT numbri välja andnud liikmesriik. Seejärel märkige sama rea veergu „Käibemaksukohustuslase number“ eelnevalt valitud liikmesriigis väljastatud VAT number ja vajutage „Lisan“.



Võimalik on märkida kuni 98 erinevat teistes ELi riikides väljastatud VAT numbrit.

VAT numbrite redigeerimiseks kasutage nuppe „Muudan“ või „Kustutan“.

Teistes ELi liikmesriikides väljastatud käibemaksukohustuslase numbri lisamine

Riik	Käibemaksukohustuslase number	
Belgia - BE	BE0099999999	 
Soome - FI	FI00999999	 

VAT numbri kustutamine on vaja kinnitada, vajutades kas „Kustutan“ või „Loobun“.

Valikuga „Tagasi“ katkestatakse taotluse esitamine ja saab liikuda tagasi taotluse esitamise lehele.

Veenduge, et sisestatud numbrid on õiged ning seejärel vajutage „Esitan“.

Teistes ELi liikmesriikides väljastatud käibemaksukohustuslase numbrid

BE - BE0099999999
FI - FI0099999999

Kui teile on teistes Euroopa Liidu liikmesriikides väljastatud käibemaksukohustuslase numbrid (VAT numbrid), siis palun lisage need taotlusele.

+ Uus number

Tagasi

Salvestan

Esitan

Pärast esitamist kuvatakse EORI andmete lehekülj, kus näidatakse EORI taotluse esitamise kuupäev ja staatus.

- Hetkeseis

Teie kehtiv EORI number on [redacted].

- Taotlused

Esitamise kuupäev	Registreerimise kuupäev	Staat
22.09.2019		Registreerimata ⓘ



Staat „Registreerimata“ tähendab, et taotlus on esitatud, kuid ei ole veel Euroopa Komisjoni keskregistris registreeritud.



Isiku andmed kantakse EORI keskregistrisse enamasti kuni 24 tunni jooksul. Sellel ajal ei saa esitatud andmeid muuta.

Kui EORI number on keskregistris registreeritud, siis kuvatakse see EORI andmete lehel.

- Hetkeseis

Teie kehtiv EORI number on [redacted].

- Taotlused

Esitamise kuupäev	Registreerimise kuupäev	Staat
24.09.2019	24.09.2019	Registreeritud ⓘ



Kui EORI number on omistatud, siis võib seda koheselt tollitoiminguteks kasutada.



Eestis taotletud Eesti ettevõtja EORI numbr

EE + äriregistri kood;

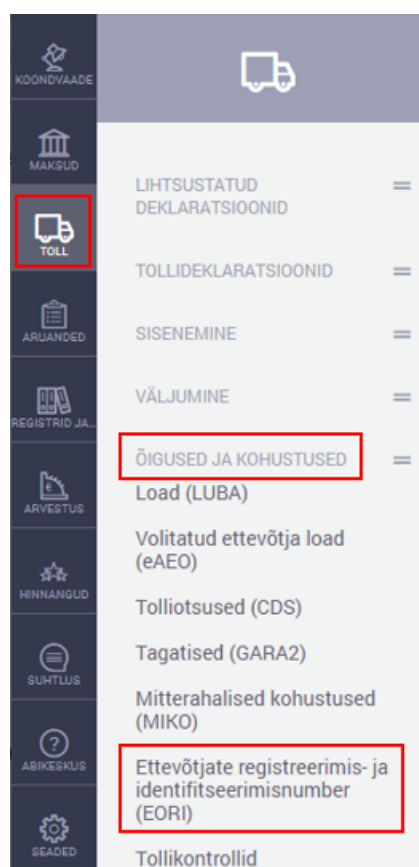
EE + isikukood (füüsilisest isikust ettevõtjad ja isikud, kes ei ole ettevõtjad).

2. EORI andmete muutmine

Allikregistris (äriregister, rahvastikuregister) olevate isiku andmete ja kontaktandmete muutmisel ei muudeta automaatselt EORI andmeid. Esindaja peab tegema ise täiendavad toimingud e-MTA EORI rakenduses.

Allikregistris teostatud isiku andmete uuendused ei jõua Maksu- ja Tolliameti maksukohustuslaste registrisse (MKR) reaalajas. Arvestada tuleb umbes ühenädalase viivitusega. EORI andmeid ei saa muuta enne allikregistri muudatuste kajastamist MKRis. Kontaktandmete muutmisel saab uue EORI taotluse esitada pärast kontaktandmete muudatuste salvestamist e-MTA rakenduses.

EORI andmete muutmiseks sisenege e-MTAsse ja valige menüüst „Toll“ > „Õigused ja kohustused“ > „Ettevõtjate registreerimis- ja identifitseerimisnumber (EORI)“.



Avaneb EORI andmete lehekülg, kus kuvatakse hetkel kehtivad EORI andmed.

- Hetkeseis		
Teie kehtiv EORI number on I [redacted]		
- Taotlused		
Esitamise kuupäev	Registreerimise kuupäev	Staatust
23.12.2017	23.12.2017	Registreeritud ⓘ
12.12.2017	12.12.2017	Registreeritud ⓘ

EORI andmete muutmiseks vajutage nupule „Uus taotlus“.

EORI












Siin saate esitada EORI numbri taotlemise ja lõpetamise avaldusi ja muuta esitatud avaldustel olevaid andmeid. EORI number on kohustuslik väliskaubandusega tegelevatele ettevõtjatele kaupade importimisel, transiitvedudel, eksportimisel või muudel tollitoimingutel ettevõtja tuvastamiseks kogu Euroopa Liidu tolliterritooriumil. EORI number tuleb taotleda enne tollitoimingute alustamist.

 **Uus taotlus**

- Hetkeseis

Teie kehtiv EORI number on 

Avaneb EORI andmete lehekülg, kus kuvatakse isiku maksukohustuslaste registris (MKR) olevad andmed. Väljad halli värviga on lukustatud muutmiseks.

Nimi	
Registrikood	
Käibemaksukohustuslase number	
Asutamise kuupäev	
Põhitegevusala kood	
Address	
Riik	Eesti - EE
Kas olete nõus oma andmeid avalikustama?	<input checked="" type="radio"/> Jah, olen nõus 
- Kontaktandmed	
Address	
Riik	Eesti - EE
Telefoninumber	
Faksinumber	
E-posti aadress	
Kontaktisiku nimi	

2.1. Isikul ei ole teistes Euroopa Liidu riikides väljastatud VAT numbreid

Kui isikule ei ole teistes Euroopa Liidu riikides väljastatud VAT (käibemaksukohustuslane) numbreid, valige „Esitan“.

Valikuga „Salvestan“ salvestatakse andmed, et saaksite hiljem taotluse täitmist jätkata. Taotluse olekuks kuvatakse „Esitamata“. Valikuga „Tagasi“ katkestatakse taotluse esitamine.

Pärast nupule „Esitan“ vajutamist kuvatakse EORI andmete esitamise teavitust koos taotlusega.

Taotlus on edukalt esitatud.

EORI

Siin saate esitada EORI numbri taotlemise ja lõpetamise avaldusi ja muuta esitatud avaldustel olevaid andmeid. EORI number on kohustuslik välis kaupade importimisel, transiitvedudel, eksportimisel või muudel tollitoimingutel ettevõtja tuvastamiseks kogu Euroopa Liidu tolliterritooriumil. EOF alustamist.

- Hetkeseis

Teie kehtiv EORI number on [redacted]

- Taotlused

Esitamise kuupäev	Registreerimise kuupäev	Staat
24.09.2019		Registreerimata ⓘ
23.12.2017	23.12.2017	Registreeritud ⓘ



Staat „Registreerimata“ tähendab, et taotlus on esitatud, kuid ei ole veel Euroopa Komisjoni keskregistris registreeritud.

Kui EORI number on keskregistris registreeritud, siis kuvatakse see EORI andmete lehel.

- Hetkeseis

Teie kehtiv EORI number on [redacted].

- Taotlused

Esitamise kuupäev	Registreerimise kuupäev	Staat
24.09.2019	24.09.2019	Registreeritud ⓘ
23.12.2017	23.12.2017	Registreeritud ⓘ



Isiku andmed kantakse EORI keskregistrisse enamasti kuni 24 tunni jooksul. Sellel ajal ei saa esitatud andmeid muuta.

2.2. Isikul on teistes Euroopa Liidu riikides väljastatud VAT numbrid

Kui isikule on teistes Euroopa Liidu riikides väljastatud VAT (käibemaksukohustuslane) numbreid, siis sisestatud andmete säilitamiseks vajutage nupule „Salvestan“ ja seejärel vajutage nupule „Uus number“.

Teistes ELi liikmesriikides väljastatud käibemaksukohustuslase numbrid

Kui teile on teistes Euroopa Liidu liikmesriikides väljastatud käibemaksukohustuslase numbrid (VAT numbrid), siis palun lisage need taotlusele.

Avaneb teistes ELi riikides väljastatud VAT numbrite lisamise lehekülg.



VAT numbriga sisestamiseks valige veerus „Riik“ olevast rippmenüüst VAT numbriga väljastanud liikmesriik. Seejärel märkige sama rea veergu „Käibemaksukohustuslase number“ eelnevalt valitud liikmesriigis väljastatud VAT number ja vajutage nupule „Lisan“.



Võimalik on märkida kuni 98 erinevat teistes ELi riikides väljastatud VAT numbrit.

VAT numbrite redigeerimiseks kasutage nuppe „Muudan“ või „Kustutan“.

Teistes ELi liikmesriikides väljastatud käibemaksukohustuslase numbriga lisamine

Riik	Käibemaksukohustuslase number	
Leia sobiv...		Lisan
Belgia - BE	BE0099999999	 
Soome - FI	FI00999999	 

VAT numbriga kustutamine on vaja üle kinnitada, vajutades kas „Kustutan“ või „Loobun“.

Valikuga „Tagasi“ katkestatakse taotluse esitamine ja saab liikuda tagasi taotluse esitamise lehele.

Veenduge, et sisestatud numbrid on õiged, ning seejärel vajutage nupule „Esitan“.

Teistes ELi liikmesriikides väljastatud käibemaksukohustuslase numbrid

BE - BE0099999999
FI - FI0099999999

Kui teile on teistes Euroopa Liidu liikmesriikides väljastatud käibemaksukohustuslase numbrid (VAT numbrid), siis palun lisage need taotlusele.

+ Uus number

Tagasi

Salvestan

Esitan

Pärast esitamist kuvatakse EORI andmete lehekülg, kus näidatakse EORI taotluse esitamise kuupäev ja staatus.

Hetkeseis

Teie kehtiv EORI number on [redacted].

Taotlused

Esitamise kuupäev	Registreerimise kuupäev	Staat
22.09.2019		Registreerimata ⓘ
23.12.2017	23.12.2017	Registreeritud ⓘ

Kui EORI number on keskregistris registreeritud, siis kuvatakse see EORI andmete lehel.

Hetkeseis

Teie kehtiv EORI number on [redacted].

Taotlused

Esitamise kuupäev	Registreerimise kuupäev	Staat
24.09.2019	24.09.2019	Registreeritud ⓘ
23.12.2017	23.12.2017	Registreeritud ⓘ

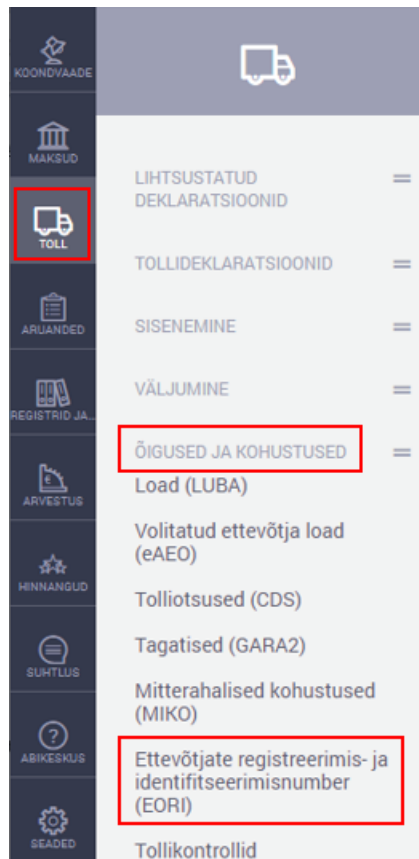


Isiku andmed kantakse EORI keskregistrisse enamasti kuni 24 tunni jooksul. Sellel ajal ei saa esitatud andmeid muuta.

3. EORI numbri kehtivuse lõpetamine

Kui isik soovib EORI numbri sulgeda (nt on selle registreerinud ekslikult või ettevõtte lõpetab tegevuse), siis saab seda teha uue EORI taotluse esitamise kaudu, lisades EORI numbri lõpetamise kuupäeva.

EORI numbri sulgemiseks sisenege e-MTAsse ja valige menüüst „Toll“ > „Õigused ja kohustused“ > „Ettevõtjate registreerimis- ja identifitseerimisnumber (EORI)“.



Avaneb EORI andmete lehekülg, kus kuvatakse hetkel kehtivad viimased registreeritud EORI andmed.

- Hetkeseis

Teie kehtiv EORI number on I [REDACTED]

- Taotlused

Esitamise kuupäev	Registreerimise kuupäev	Staat
23.12.2017	23.12.2017	Registreeritud ⓘ
12.12.2017	12.12.2017	Registreeritud ⓘ

Vajutage nupule „Uus taotlus“.

EORI

Siin saate esitada EORI numbri taotlemise ja lõpetamise avaldusi ja muuta esitatud avaldustel olevaid andmeid. EORI number on kohustuslik väliskaubandusega tegelevatele ettevõtjatele kaupade importimisel, transiitvedudel, eksportimisel või muudel tollitoimingutel ettevõtja tuvastamiseks kogu Euroopa Liidu tolliterritooriumil. EORI number tuleb taotleda enne tollitoimingute alustamist.

- Hetkeseis

Teie kehtiv EORI number on [redacted]


+ Uus taotlus

Avaneb EORI andmete lehekülg, kus kuvatakse eeltäidetult isiku maksukohustuslaste registris (MKR) olevad andmed.

Sisestage käsitsi või valige kalendri nuppu kasutades lahtrisse „EORI numbri kehtivuse lõppkuupäev“ aeg, millest alates soovite EORI numbri kehtivuse lõpetada. Seejärel vajutage nupule „Esitan“.

Isiku andmed

EORI number [redacted]

EORI numbri kehtivuse lõppkuupäev [pp.kk.aaaa] 

Nimi [redacted]

Registrikood [redacted]

Käibemaksukohustuslase number [redacted]

Asutamise kuupäev [redacted]

Põhitegevusala kood [redacted]

Aadress [redacted]

< September > < 2019 >

E	T	K	N	R	L	P
26	27	28	29	30	31	1
2	3	4	5	6	7	8
9	10	11	12	13	14	15
16	17	18	19	20	21	22
23	24	25	26	27	28	29
30	1	2	3	4	5	6



EORI kehtivuse lõppkuupäev ei saa olla minevikus!

Pärast esitamist kuvatakse EORI andmete lehekülg, kus näidatakse EORI taotluse esitamise kuupäev ja staatus.

EORI

Siin saate esitada EORI numbri taotlemise ja lõpetamise avaldusi ja muuta esitatud avaldustel olevaid andmeid. EORI number on kohustuslik v kaupade importimisel, transiitvedudel, eksportimisel või muudel tollitoimingutel ettevõtja tuvastamiseks kogu Euroopa Liidu tolliterritooriumil. alustamist.

- Hetkeseis

Teie kehtiv EORI number on [redacted]

- Taotlused

Esitamise kuupäev	Registreerimise kuupäev	Staat
<u>14.03.2020</u>		Registreerimata ⓘ
<u>13.03.2020</u>	13.03.2020	Registreeritud ⓘ

Kui EORI numbril sulgemise tegevus on keskreistris registreeritud, siis kuvatakse see EORI andmete lehel.

- Hetkeseis

Teie kehtiv EORI number on [redacted]
EORI numbril kehtivuse lõppkuupäev on 15.03.2020. 

- Taotlused

Esitamise kuupäev	Registreerimise kuupäev	Staatuse
14.03.2020	14.03.2020	 Registreeritud 



Pärast andmete kinnitamist lõpeb EORI numbril kehtivus sisestatud kuupäevale järgmisel kuupäeval.



EORI numbril lõpetamise kuupäevast alates ei ole võimalik seda EORI numbrit enam kasutada.