

EORI numbri taotlemine, muutmine ja lõpetamine väljaspool Euroopa Liitu asuvale ettevõtjale

Sisukord

1. EORI numbriga taotlemine	3
1.1. Isikul ei ole teistes Euroopa Liidu riikides väljastatud VAT numbreid	5
1.2. Isikul on teistes Euroopa Liidu riikides väljastatud VAT numbrid.....	6
2. EORI andmete muutmine	8
2.1. Isikul ei ole teistes Euroopa Liidu riikides väljastatud VAT numbreid	10
2.2. Isikul on teistes Euroopa Liidu riikides väljastatud VAT numbrid.....	11
3. EORI numbriga kehtivuse lõpetamine	13

1. EORI numbri taotlemine

EORI numbri saamiseks esitage paberkandjal taotlus teeninduskohta või elektrooniline taotlus e-MTAs.



Isikule registreeritakse EORI number ainult ühes Euroopa Liidu liikmesriigis. Seal, kus ta teeb või kavatsed teha oma kõige esimese tollitoimingu.



Ühel isikul tohib olla ainult üks (kehtiv) EORI number ning seda kordumatut numbrit tuleb kasutada kõikides Euroopa Liidus tehtavates tollitehingutes ja tolliga seotud tegevuses.

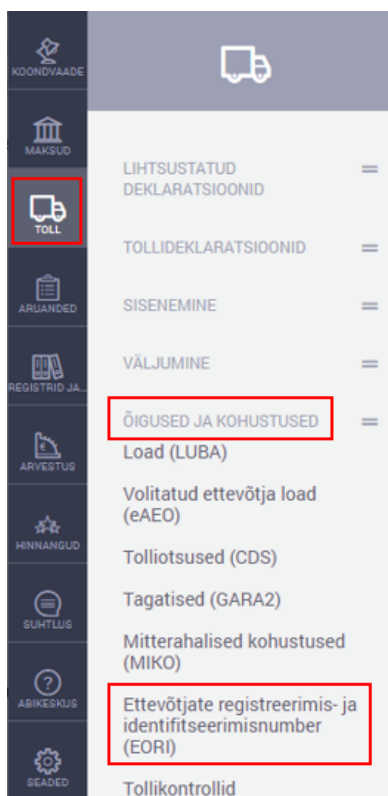
Elektrooniliselt esitatud taotluse vorm on teadaolevate andmetega eeltäidetud. Kui eeltäidetud andmeid on vaja muuta, siis muutke need enne EORI numbri taotlemist.

Eeltäidetud isiku andmete muutmiseks on vaja muuta maksukohustuslaste registris (MKR) registreeritud andmeid.

Rakenduses EORI taotlusel eeltäidetud kontaktandmed on isiku poolt Maksu- ja Tolliametile e-MTAs esitatud kontaktandmed.

Kontaktandmete muutmiseks sisenege e-MTAsse ja valige menüüst „Seaded“ > „Kontaktandmed“. Vajadusel saatke kiri läbi e-MTA suhtlusmoduli. Selleks sisenege e-MTAsse ja valige menüüst „Suhtlus“ > „Kirjavahetus“.

EORI numbri taotlemiseks sisenege e-MTAsse ja valige menüüst „Toll“ > „Õigused ja kohustused“ > „Ettevõtjate registreerimis- ja identifitseerimisnumber (EORI)“.



Avaneb EORI andmete lehekülg. EORI numbriga taotlemiseks vajutage nupule „Uus taotlus“.

EORI

Siin saate esitada EORI numbriga taotlemise ja lõpetamise avaldusi ja muuta esitatud avaldustel olevaid andmeid. EORI number on kohustuslik väliskaubandusega tegelevatele ettevõtjatele kaupade importimisel, transiitvedudel, eksportimisel või muudel tollitoimingutel ettevõtja tuvastamiseks kogu Euroopa Liidu tolliterritooriumil. EORI number tuleb taotleda enne tollitoimingute alustamist.

[+ Uus taotlus](#)

- Hetkeseis

Teil ei ole kehtivat EORI numbrit

Avaneb EORI numbriga taotlemiseks vajalike andmete sisestamise lehekülg. Isiku andmed on eeltäidetud maksukohustuslaste registris registreeritud mitteresidendi andmetega.

Muuta saab järgmisi andmeid: „Eesti käibemaksukohustuslase number“, „Põhitegevusala kood“, „Mitteühenduse isiku tolli ID“, „Tänav, maja nr, korteri nr“, „Sihtnumber“, „Vald/linn“, „Riik“ ja „Asutatud EL tolliterritooriumil“.

Vastake küsimusele, kas olete nõus andmete avalikustamisega Euroopa Komisjoni kodulehe EORI numbriga otsingus. Selleks valige lahtri juures asuvast rippmenüüst, kas „Jah, olen nõus“ või „Ei ole nõus“. Samuti täitke kontaktisiku aadress, kontaktandmed ja nimi.

Esindaja andmed

Eesnimi

Perekonnanimi

Dokumendi number

Isiku andmed

Nimi

Registrikood

Eesti käibemaksukohustuslase number
Ei pea täitma

Asutamise kuupäev

Põhitegevusala kood
Ei pea täitma

Mitteühenduse isiku tolli ID
Ei pea täitma

Tänav, maja nr, korteri nr

Sihtnumber
Ei pea täitma

Vald/linn

Riik

Asutatud ELi tolliterritooriumil

Kas olete nõus oma andmeid avalikustama?
Jah, olen nõus
Ei ole nõus

Kontaktandmed

Tänav, maja nr, korteri nr

Sihtnumber
Ei pea täitma

Vald/linn

Riik

Telefoninumber

Faksinumber
Ei pea täitma

E-posti aadress

Kontaktisiku nimi

Teistes ELi liikmesriikides väljastatud käibemaksukohustuslase numbrid

Kui teile on teistes Euroopa Liidu liikmesriikides väljastatud käibemaksukohustuslase numbrid (VAT numbrid), siis palun lisage need taotlusele. [+ Uus number](#)

[Tagasi](#) [Salvestan](#) [Esitan](#)



Lahtrisse „Eesti käibemaksukohustuslase number“ märgitakse isikule Eestis väljastatud käibemaksukohustuslase number.



Lahtrisse „Põhitegevusala kood“ märgitakse asjaomase liikmesriigi äriregistrisse kantud, Euroopa Ühenduse majandustegevuse statistilise liigituse (NACE – *National Activities Classification of Economics*) kohane neljanumbriline põhitegevusala kood.



Lahtrisse „Mitteühenduse isiku tolli ID“ märgitakse identifitseerimisnumber/-numbrid, kui see/need on isikule tolliga seotud eesmärkidel välja antud mõne sellise kolmanda riigi pädevate asutuste poolt, kus kehtib leping vastastikuse haldusabi kohta tolliküsimustes.

1.1. Isikul ei ole teistes Euroopa Liidu riikides väljastatud VAT numbreid

Kui isikule ei ole teistes Euroopa Liidu riikides väljastatud VAT (käibemaksukohustuslane) numbreid, siis valige „Esitan“.

Valikuga „Salvestan“ salvestatakse andmed, et saaksite hiljem taotluse täitmist jätkata. Taotluse olekuks kuvatakse „Esitamata“. Valikuga „Tagasi“ katkestatakse taotluse esitamine.

Pärast nupule „Esitan“ vajutamist kuvatakse EORI andmete esitamise teavitus.

Hetkeseis

Teil ei ole kehtivat EORI numbrit.

Taotlused

Esitamise kuupäev	Registreerimise kuupäev	Staat
<u>27.09.2019</u>		Registreerimata



Staat „Registreerimata“ tähendab, et taotlus on esitatud, kuid ei ole veel Euroopa Komisjoni keskregistris registreeritud.

Kui EORI number on keskreģistris registreeritud, siis kuvatakse see EORI andmete lehel.

- Hetkeseis

Teie kehtiv EORI number on [redacted].

- Taotlused

Esitamise kuupäev	Registreerimise kuupäev	Staat
<u>24.09.2019</u>	24.09.2019	Registreeritud ⓘ



Kui EORI number on omistatud, siis võib seda koheselt tollitoiminguteks kasutada.



Isiku andmed kantakse EORI keskreģistrisse enamasti kuni 24 tunni jooksul. Sellel ajal ei saa esitatud andmeid muuta.



Eestis taotletud mitteresidendi EORI numbriga struktuur on järgmine: EE + mitteresidendi kood

1.2. Isikul on teistes Euroopa Liidu riikides väljastatud VAT numbrid

Kui isikule on teistes Euroopa Liidu riikides väljastatud VAT (käibemaksukohustuslane) numbreid, siis sisestatud andmete säilitamiseks vajutage nupule „Salvestan“ ja seejärel vajutage nupule „Uus number“.

Teistes ELi liikmesriikides väljastatud käibemaksukohustuslase numbrid

Kui teile on teistes Euroopa Liidu liikmesriikides väljastatud käibemaksukohustuslase numbrid (VAT numbrid), siis palun lisage need taotlusele.

Uus number

Tagasi

Salvestan

Esitan

Avaneb teistes ELi riikides väljastatud VAT numbrite lisamise lehekülg.

VAT numbriga sisestamiseks valige veerus „Riik“ olevast rippmenüüst VAT numbriga välja andnud liikmesriik. Seejärel märkige sama rea veergu „Käibemaksukohustuslase number“ eelnevalt valitud liikmesriigis väljastatud VAT number ja vajutage „Lisan“.

Riik: Käibemaksukohustuslase number:

Leia sobiv...

- Austria - AT
- Belgia - BE
- Bulgaaria - BG
- Hispaania - ES

Lisan



Võimalik on märkida kuni 98 erinevat teistes ELi riikides väljastatud VAT numbrit.

VAT numbrite redigeerimiseks kasutage nuppe „Muudan“ või „Kustutan“.

Teistes ELi liikmesriikides väljastatud käibemaksukohustuslase numbril lisamine

Riik	Käibemaksukohustuslase number	
Leia sobiv...	<input type="text"/>	<input type="button" value="Lisan"/>
Belgia - BE	BE0099999999	<input type="button" value="Muudan"/> <input type="button" value="Kustutan"/>
Soome - FI	FI00999999	<input type="button" value="Muudan"/> <input type="button" value="Kustutan"/>

VAT numbril kustutamine on vaja kinnitada, vajutades kas nupule „Kustutan“ või „Loobun“.

Valikuga „Tagasi“ katkestatakse taotluse esitamine ja saab liikuda tagasi taotluse esitamise lehele.

Veenduge, et sisestatud numbrid on õiged ning seejärel vajutage nupule „Esitan“.

Teistes ELi liikmesriikides väljastatud käibemaksukohustuslase numbrid

BE - BE0099999999
FI - FI00999999

Kui teile on teistes Euroopa Liidu liikmesriikides väljastatud käibemaksukohustuslase numbrid (VAT numbrid), siis palun lisage need taotlusele.

Pärast esitamist kuvatakse EORI andmete lehekülg, kus näidatakse EORI taotluse esitamise kuupäev ja staatus.

Hetkeseis		
Teie kehtiv EORI number on <input type="text"/>		
Taotlused		
Esitamise kuupäev	Registreerimise kuupäev	Staatus
22.09.2019		<input type="button" value="Registreerimata"/> <input type="button" value="Info"/>



Staatus „Registreerimata“ tähendab, et taotlus on esitatud, kuid ei ole veel Euroopa Komisjoni keskregistris registreeritud.



Isiku andmed kantakse EORI keskregistrisse enamasti kuni 24 tunni jooksul. Sellel ajal ei saa esitatud andmeid muuta.

Kui EORI number on keskreistris registreeritud, siis kuvatakse see EORI andmete lehel.

- Hetkeseis		
Teie kehtiv EORI number on [REDACTED].		
- Taotlused		
Esitamise kuupäev	Registreerimise kuupäev	Staatuse
24.09.2019	24.09.2019	Registreeritud 



Kui EORI number on omistatud, siis võib seda kohe selts tollitoiminguteks kasutada.

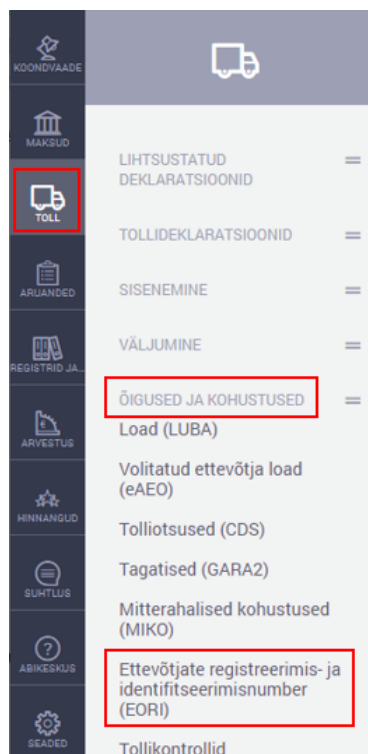


Eestis taotletud mitteresidendi EORI numbri struktuur on järgmine:
EE + mitteresidendi kood

2. EORI andmete muutmine

Maksu- ja Tolliameti maksukohustuslaste registris (MKR) registreeritud mitteresidendi andmete muutmisel ei muudeta automaatselt EORI andmeid. Esindaja peab tegema ise täiendavad toimingud e-MTA EORI rakenduses.

EORI andmete muutmiseks sisenege e-MTAsse ja valige menüüst „Toll“ > „Õigused ja kohustused“ > „Ettevõtjate registreerimis- ja identifitseerimisnumber (EORI)“.



Avaneb EORI andmete lehekülg, kus kuvatakse hetkel kehtivad EORI andmed.

- Hetkeseis

Teie kehtiv EORI number on [redacted]


- Taotlused

Esitamise kuupäev	Registreerimise kuupäev	Staat
<u>23.12.2017</u>	23.12.2017	Registreeritud ⓘ
<u>12.12.2017</u>	12.12.2017	Registreeritud ⓘ

EORI andmete muutmiseks vajutage nupule „Uus taotlus“.

EORI

Siin saate esitada EORI numbri taotlemise ja lõpetamise avaldusi ja muuta esitatud avaldustel olevaid andmeid. EORI number on kohustuslik väliskaubandusega tegelevatele ettevõtjatele kaupade importimisel, transiitvedudel, eksportimisel või muudel tollitoimingutel ettevõtja tuvastamiseks kogu Euroopa Liidu tolliterritooriumil. EORI number tuleb taotleda enne tollitoimingute alustamist.



- Hetkeseis

Teie kehtiv EORI number on [redacted]

Avaneb EORI andmete lehekülg, kus kuvatakse isiku viimase EORI taotluse olevad andmed.

Nimi [redacted]

Registrikood [redacted]

Eesti käibemaksukohustuslase number. [redacted]

Asutamise kuupäev [redacted]

Põhitegevusala kood [redacted]

Mitteühenduse isiku tolli ID [redacted]

Tänav, maja nr, korteri nr [redacted]

Sihtnumber [redacted]

Vald/linn [redacted]

Riik [redacted] ⓘ Q

Asutatud ELi tolliterritooriumil ⓘ Ei ⓘ ▾

Kas olete nõus oma andmeid avalikustama? ⓘ Jah, olen nõus ⓘ ▾

☰ Kontaktandmed

Tänav, maja nr, korteri nr [redacted]

Sihtnumber [redacted]

Vald/linn [redacted]

Riik [redacted] ⓘ Q

Telefoninumber ⓘ [redacted]

Faksinumber ⓘ [redacted]

E-posti aadress [redacted]

Kontaktisiku nimi [redacted]

2.1. Isikul ei ole teistes Euroopa Liidu riikides väljastatud VAT numbreid

Kui isikule ei ole teistes Euroopa Liidu riikides väljastatud VAT (käibemaksukohustuslane) numbreid, valige „Esitan“.

Valikuga „Salvestan“ salvestatakse andmed, et saaksite hiljem taotluse täitmist jätkata. Taotluse olekuks kuvatakse „Esitamata“. Valikuga „Tagasi“ katkestatakse taotluse esitamine.

Pärast nupule „Esitan“ vajutamist kuvatakse EORI andmete esitamise teavitus koos taotlusega.

Taotlus on edukalt esitatud.

EORI

Siin saate esitada EORI numbri taotlemise ja lõpetamise avaldusi ja muuta esitatud avaldustel olevaid andmeid. EORI number on kohustuslik välis kaupade importimisel, transiitvedudel, eksportimisel või muudel tollitoimingutel ettevõtja tuvastamiseks kogu Euroopa Liidu tolliterritooriumil. EOF alustamist.

- Hetkeseis

Teie kehtiv EORI number on [redacted]

- Taotlused

Esitamise kuupäev	Registreerimise kuupäev	Staat
24.09.2019		Registreerimata ⓘ
23.12.2017	23.12.2017	Registreeritud ⓘ



Staat „Registreerimata“ tähendab, et taotlus on esitatud, kuid ei ole veel Euroopa Komisjoni keskregistris registreeritud.

Kui EORI number on keskregistris registreeritud, siis kuvatakse see EORI andmete lehel.

- Hetkeseis

Teie kehtiv EORI number on [redacted].

- Taotlused

Esitamise kuupäev	Registreerimise kuupäev	Staat
24.09.2019	24.09.2019	Registreeritud ⓘ
23.12.2017	23.12.2017	Registreeritud ⓘ



Isiku andmed kantakse EORI keskregistrisse enamasti kuni 24 tunni jooksul. Sellel ajal ei saa esitatud andmeid muuta.

2.2. Isikul on teistes Euroopa Liidu riikides väljastatud VAT numbrid

Kui isikule on teistes Euroopa Liidu riikides väljastatud VAT (käibemaksukohustuslane) numbreid, siis sisestatud andmete säilitamiseks vajutage nupule „Salvestan“ ja seejärel vajutage nupule „Uus number“.

Teistes ELi liikmesriikides väljastatud käibemaksukohustuslase numbrid

Kui teile on teistes Euroopa Liidu liikmesriikides väljastatud käibemaksukohustuslase numbrid (VAT numbrid), siis palun lisage need taotlusele.

1 → Tagasi

2 → Uus number

1 → Salvestan

Esitan

Avaneb teistes ELi riikides väljastatud VAT numbrite lisamise lehekülg.

VAT numbriga sisestamiseks valige veerus „Riik“ olevast rippmenüüst VAT numbriga välja andnud liikmesriik. Seejärel märkige sama rea veergu „Käibemaksukohustuslase number“ eelnevalt valitud liikmesriigis väljastatud VAT number ja vajutage nupule „Lisan“.

Riik	Käibemaksukohustuslase number
Leia sobiv...	
Austria - AT	
Belgia - BE	
Bulgaaria - BG	
Hispaania - ES	

1 → Riik

2 → Käibemaksukohustuslase number

3 → Lisan



Võimalik on märkida kuni 98 erinevat teistes ELi riikides väljastatud VAT numbrit.

VAT numbrite redigeerimiseks kasutage nuppe „Muudan“ või „Kustutan“.

Teistes ELi liikmesriikides väljastatud käibemaksukohustuslase numbriga lisamine

Riik	Käibemaksukohustuslase number	
Leia sobiv...		Lisan
Belgia - BE	BE0099999999	 
Soome - FI	FI0099999999	 

VAT numbriga kustutamine on vaja üle kinnitada, vajutades kas nupule „Kustutan“ või „Loobun“.

Valikuga „Tagasi“ katkestatakse taotluse esitamine ja saab liikuda tagasi taotluse esitamise lehele.

Veenduge, et sisestatud numbrid on õiged, ning seejärel vajutage nupule „Esitan“. Valikuga „Tagasi“ katkestatakse taotluse esitamine.

Teistes ELi liikmesriikides väljastatud käibemaksukohustuslase numbrid

BE - BE0099999999
FI - FI00999999

Kui teile on teistes Euroopa Liidu liikmesriikides väljastatud käibemaksukohustuslase numbrid (VAT numbrid), siis palun lisage need taotlusele.

+ Uus number

Tagasi ←

Salvestan → Esitan →

Pärast esitamist kuvatakse EORI andmete lehekülg, kus näidatakse EORI taotluse esitamise kuupäev ja staatus.

Hetkeseis

Teie kehtiv EORI number on [redacted].

Taotlused

Esitamise kuupäev	Registreerimise kuupäev	Staatus
<u>22.09.2019</u>		Registreerimata ⓘ
<u>23.12.2017</u>	23.12.2017	Registreeritud ⓘ

Kui EORI number on keskregistris registreeritud, siis kuvatakse see EORI andmete lehel.

Hetkeseis

Teie kehtiv EORI number on [redacted].

Taotlused

Esitamise kuupäev	Registreerimise kuupäev	Staatus
<u>24.09.2019</u>	24.09.2019	Registreeritud ⓘ
<u>23.12.2017</u>	23.12.2017	Registreeritud ⓘ

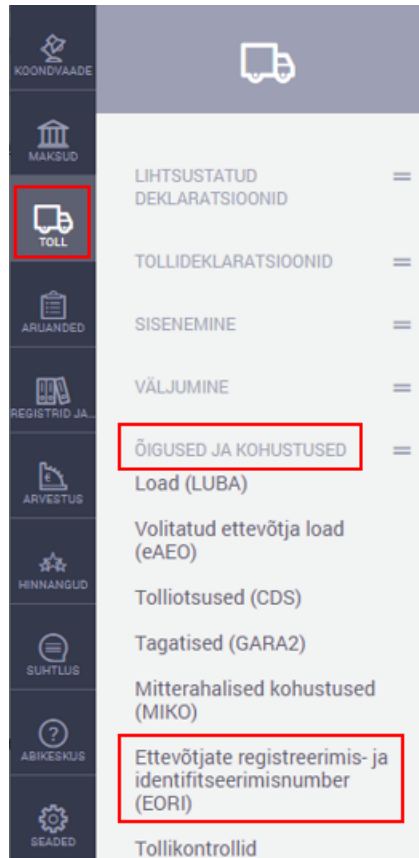


Isiku andmed kantakse EORI keskregistrisse enamasti kuni 24 tunni jooksul. Sellel ajal ei saa esitatud andmeid muuta.

3. EORI numbri kehtivuse lõpetamine

Kui isik soovib EORI numbri sulgeda (nt on selle registreerinud ekslikult või ettevõtte lõpetab tegevuse), siis saab seda teha uue EORI taotluse esitamise kaudu, lisades EORI numbri lõpetamise kuupäeva.

EORI numbri sulgemiseks sisenege e-MTAsse ja valige menüüst „Toll“ > „Õigused ja kohustused“ > „Ettevõtjate registreerimis- ja identifitseerimisnumber (EORI)“.



Avaneb EORI andmete lehekülg, kus kuvatakse hetkel kehtivad viimased registreeritud EORI andmed.

- Hetkeseis

Teie kehtiv EORI number on [redacted]

- Taotlused

Esitamise kuupäev	Registreerimise kuupäev	Staatus
23.12.2017	23.12.2017	Registreeritud ⓘ
12.12.2017	12.12.2017	Registreeritud ⓘ

Vajutage nupule „Uus taotlus“.

EORI

Siin saate esitada EORI numbri taotlemise ja lõpetamise avaldusi ja muuta esitatud avaldustel olevaid andmeid. EORI number on kohustuslik väliskaubandusega tegelevatele ettevõtjatele kaupade importimisel, transiitvedudel, eksportimisel või muudel tollitoimingutel ettevõtja tuvastamiseks kogu Euroopa Liidu tolliterritooriumil. EORI number tuleb taotleda enne tollitoimingute alustamist.

[- Hetkeseis](#)

Teie kehtiv EORI number on [redacted]


[+ Uus taotlus](#)

Avaneb EORI andmete lehekülg, kus kuvatakse eeltäidetult isiku maksukohustuslaste registris (MKR) olevad andmed.

Sisestage käsitsi või valige kalendri nuppu kasutades lahtrisse „EORI numbri kehtivuse lõppkuupäev“ aeg, millest alates soovite EORI numbri kehtivuse lõpetada. Seejärel vajutage nupule „Esitan“.

[Isiku andmed](#)

EORI number [redacted]

EORI numbri kehtivuse lõppkuupäev [pp.kk.aaaa] 

Nimi [redacted]

Registrikood [redacted]

Käibemaksukohustuslase number [redacted]

Asutamise kuupäev [redacted]

Põhitegevusala kood [redacted]

Aadress [redacted]

< September > < 2019 >

E	T	K	N	R	L	P
26	27	28	29	30	31	1
2	3	4	5	6	7	8
9	10	11	12	13	14	15
16	17	18	19	20	21	22
23	24	25	26	27	28	29
30	1	2	3	4	5	6



EORI kehtivuse lõppkuupäev ei saa olla minevikus!

Pärast esitamist kuvatakse EORI andmete lehekülg, kus näidatakse EORI taotluse esitamise kuupäev ja staatus.

Taotlus on edukalt esitatud.

EORI

Siin saate esitada EORI numbri taotlemise ja lõpetamise avaldusi ja muuta esitatud avaldustel olevaid andmeid. EORI number on kohustuslik v kaupade importimisel, transiitvedudel, eksportimisel või muudel tollitoimingutel ettevõtja tuvastamiseks kogu Euroopa Liidu tolliterritooriumil. alustamist.

[- Hetkeseis](#)

Teie kehtiv EORI number on [redacted]

[- Taotlused](#)

Esitamise kuupäev	Registreerimise kuupäev	Staatus
<u>14.03.2020</u>		Registreerimata 
<u>13.03.2020</u>	13.03.2020	Registreeritud 

Kui EORI numbriga sulgemise tegevus on keskregistris registreeritud, siis kuvatakse see EORI andmete lehel.

- Hetkeseis

Teie kehtiv EORI number on [redacted]
EORI numbriga kehtivuse lõppkuupäev on 15.03.2020. ←

- Taotlused

Esitamise kuupäev	Registreerimise kuupäev	Staatuse
<u>14.03.2020</u>	14.03.2020	→ Registreeritud ⓘ



Pärast andmete kinnitamist lõpeb EORI numbriga kehtivus sisestatud kuupäevale järgmisel kuupäeval.



EORI numbriga lõpetamise kuupäevast alates ei ole võimalik seda EORI numbrit enam kasutada.