

Tollitsuste süsteemi (CDS) sisenemise juhend

1. CDS süsteemi kasutamiseks vajalikud pääsuõigused	1
2. Pääsuõiguste andmine	1
3. Sisselogimine CDS-süsteemi	5

1. CDS süsteemi kasutamiseks vajalikud pääsuõigused

Euroopa Liidu kesksesse tollitsuste (tollilubade) süsteemi (Customs Decisions System, **CDS**) saavad kasutada Eesti ettevõtjad, kellel on EORI number.

Süsteemi saab autentida **ID-kaardi, mobiil-ID, Smart-ID, EL riigi e-ID-ga** või **internetipanga kaudu**.

Ettevõtja esindajal peavad olema e-MTAs CDSi pääsuõigused üksikõigustena:

- „Tollitsuste süsteemis (CDS) taotluste ja tollilubade vaatamine ning taotluste sisestamine“ (kood: UUMDS.CUST_ADMINISTRATIVE);
- „Tollitsuste süsteemis (CDS) taotluste ja tollilubade vaatamine“ (kood: UUMDS.CUST_CONSULTATIVE);
- „Tollitsuste süsteemis (CDS) taotluste ja tollilubade vaatamine ning taotluste sisestamine ja esitamine“ (kood: UUMDS.CUST_EXECUTIVE)

või

- pääsuõiguste pakett Tolliteenuste pakett (TOLL) või Erasiku tolliteenuste pakett (TOLL-E), mis sisaldavad pääsuõigusi tolliteenuste kasutamiseks, sh CDSi kasutamise üksikõigust „Tollitsuste süsteemis (CDS) taotluste ja tollilubade vaatamine ning taotluste sisestamine ja esitamine“.

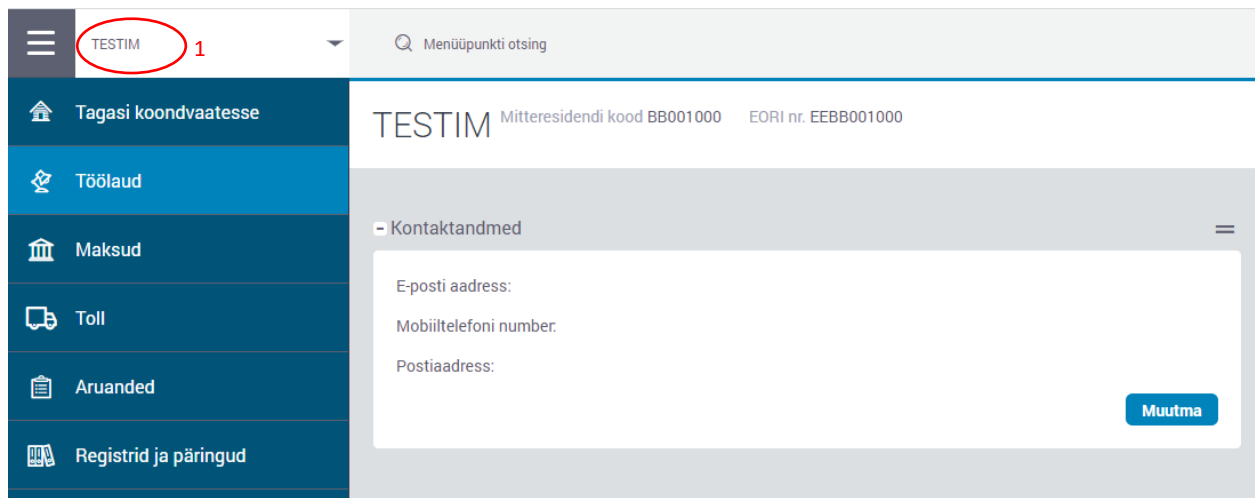
Eraisik, FIE või juhatuse liige, kellel on olemas automaatsed pääsuõiguste paketid, ei pea endale CDSi õigusi eraldi lisama. Pääsuõigus „Tollitsuste süsteemis (CDS) taotluste ja tollilubade vaatamine ning taotluste sisestamine ja esitamine“ sisaldub automaatses pakettides A-FI, A-FIE, A-JI ning pääsuõigus „Tollitsuste süsteemis (CDS) taotluste ja tollilubade vaatamine“ automaatses vaataja pakettides A-FI-V, A-FIE-V, A-JI-V.

2. Pääsuõiguste andmine

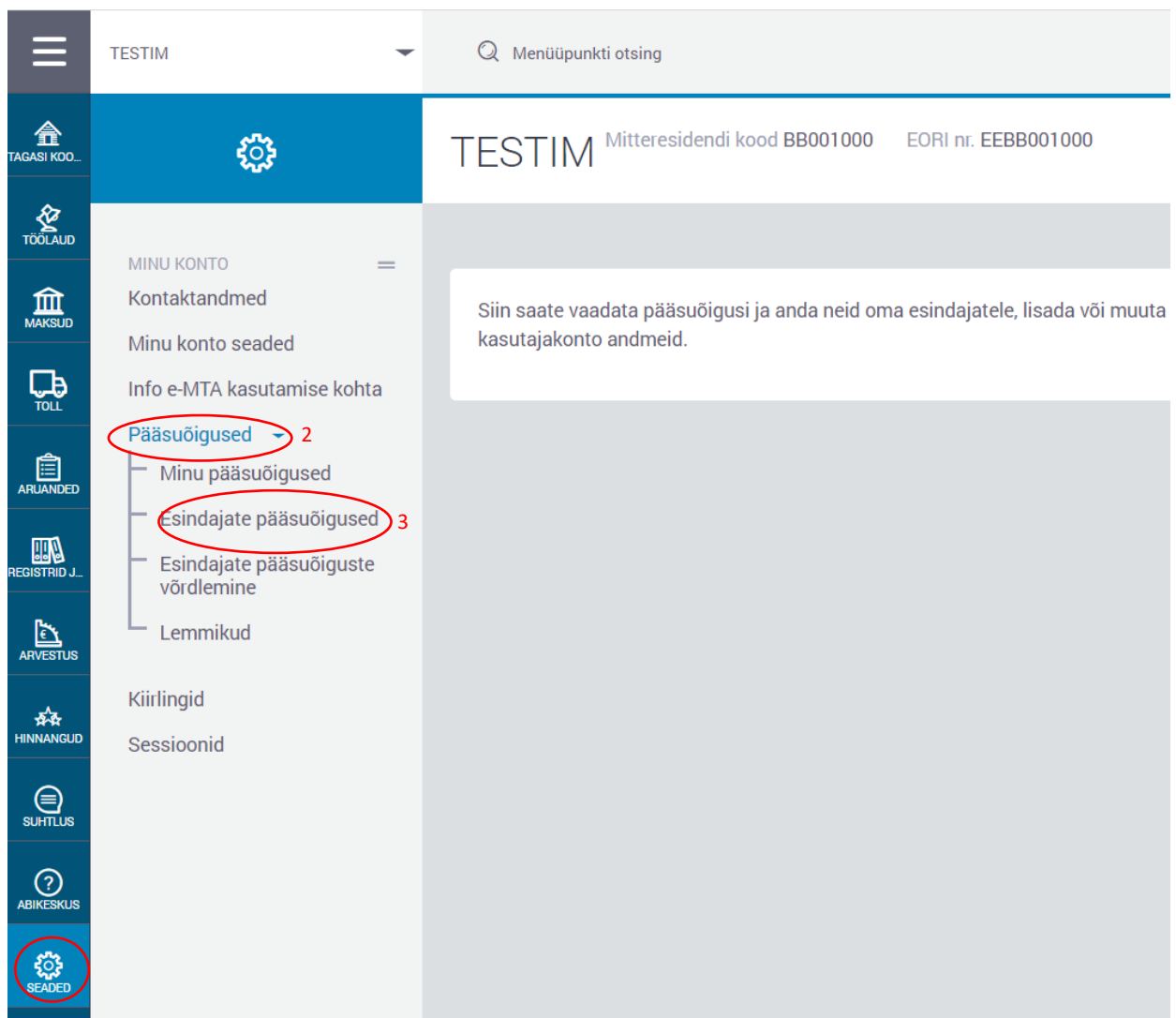
Pääsuõigusi ja pääsuõiguste pakette saab oma asutuse esindajatele anda ettevõtte juhatuse liige või pääsuõiguste halduri õigusi omav esindaja.

EL Tollitsuste süsteemi (CDS) sisenemine

Pilt 1. Logige e-MTAsse ja valige esindatav (1).

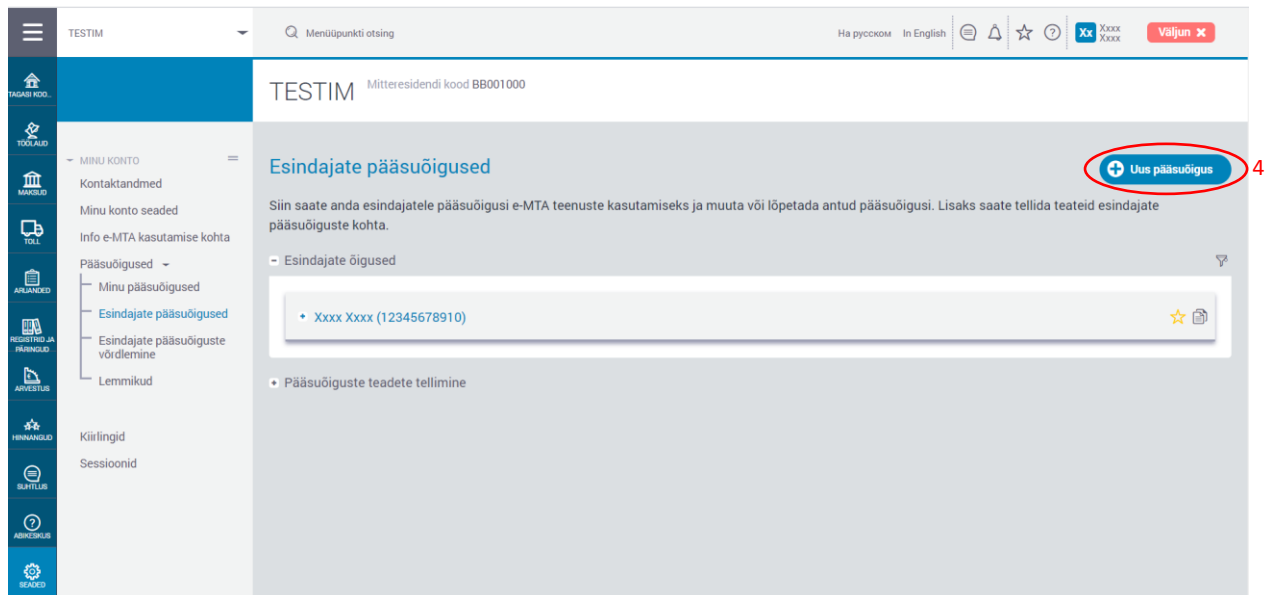


Pilt 2. Valige menüüst „Seaded“ > „Pääsuõigused“ (2) > Esindajate pääsuõigused“ (3).

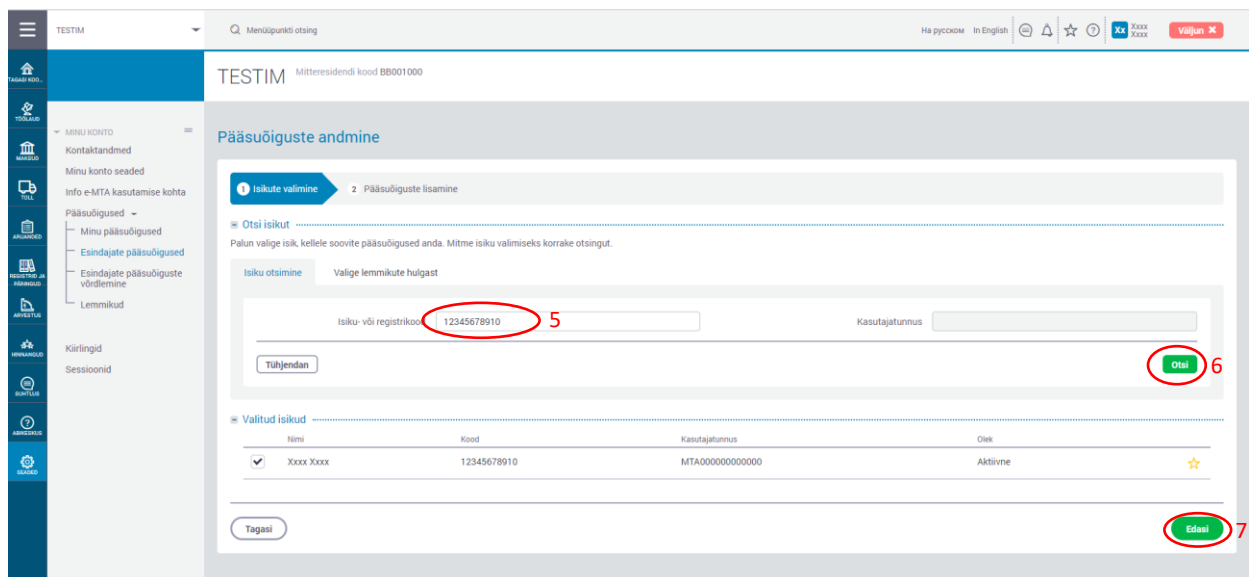


EL Tollitsuste süsteemi (CDS) sisenemine

Pilt 3. Pääsuõiguse lisamiseks vajutage nupule „Uus pääsuõigus“ (4).



Pilt 4. Sisestage esindaja isikukood (5), vajutage nupule „Otsi“ (6) ja peale isiku leidmist nupule „Edasi“ (7).



Pilt 5. Plokis „Muu info“ määrake kalendrinupu abil pääsuõiguse kehtivuse alguskuupäev (lõppkuupäeva võite lisada ka hiljem) (8) ja määrake, kas esindaja saab pääsuõigust delegeerida, s.t teisele isikule edasi anda (9). Plokis „Õigused“ võite sisestada üksikõiguse leidmiseks „Nimetuse“ (10) või kohe vajutada nuppu „Otsi“ (11). Lisage esindajale vajalik pääsuõigused või pääsuõiguste pakett (12):

- „Tollitsuste süsteemis (CDS) taotluste ja tollilubade vaatamine ning taotluste sisestamine“ (kood: UUMDS.CUST_ADMINISTRATIVE);

EL Tolliotsuste süsteemi (CDS) sisenemine

- „Tollitsuste süsteemis (CDS) taotluste ja tollilubade vaatamine“ (kood: UUMDS.CUST_CONSULTATIVE);
- „Tollitsuste süsteemis (CDS) taotluste ja tollilubade vaatamine ning taotluste sisestamine ja esitamine“ (kood: UUMDS.CUST_EXECUTIVE)

või

- Tolliteenuste pakett TOLL (sisaldab pääsuõigusi tolliteenuste kasutamiseks, mh CDSi kasutamise üksikõigust „Tollitsuste süsteemis (CDS) taotluste ja tollilubade vaatamine ning taotluste sisestamine ja esitamine“);
- Tolliteenuste pakett TOLL-E (sisaldab pääsuõigusi tolliteenuste kasutamiseks, mh CDSi kasutamise üksikõigust „Tollitsuste süsteemis (CDS) taotluste ja tollilubade vaatamine ning taotluste sisestamine ja esitamine“).

Vajutage nupule „Lisan“ (13).

Pääsuõiguste andmine

Alkute valimine Pääsuõiguste lisamine

Esindatav

Nimi: TESTIM
Kood: 88001000

Isikud

Nimi: XXXX XXXX
Kood: 12345678910
Kasutajagrupp: MTA00000000000
Olek: Aktiivne

Muu info

Kehv alates: 14.10.2020

Delegeeritav: [Dropdown]

Õigused

Pääsuõigusi saab anda kas üksikõigustena või pakettidena. Pääsuõiguste pakettidesse on koostatud erinevatele kasutajagruppidele vajalikke e-teenuste kasutamise üksikõigused.

Pääsuõiguste paketid: **Üksikõigused** Valitud (3)

Nimetus: Tollitsuste süsteemis
Kood: [Input field]

Valikond: Vali...

Tilgenda

Üksikõigused	Kood	Valikond
<input checked="" type="checkbox"/> Tollitsuste süsteemis (CDS) taotluste sisestamine	UUMDS.CUST_ADMINISTRATIVE	Toll
<input checked="" type="checkbox"/> Tollitsuste süsteemis (CDS) taotluste sisestamine ja esitamine ning tollilubade vaatamine	UUMDS.CUST_EXECUTIVE	Toll
<input checked="" type="checkbox"/> Tollitsuste süsteemis (CDS) tollilubade vaatamine	UUMDS.CUST_CONSULTATIVE	Toll

Tagasi

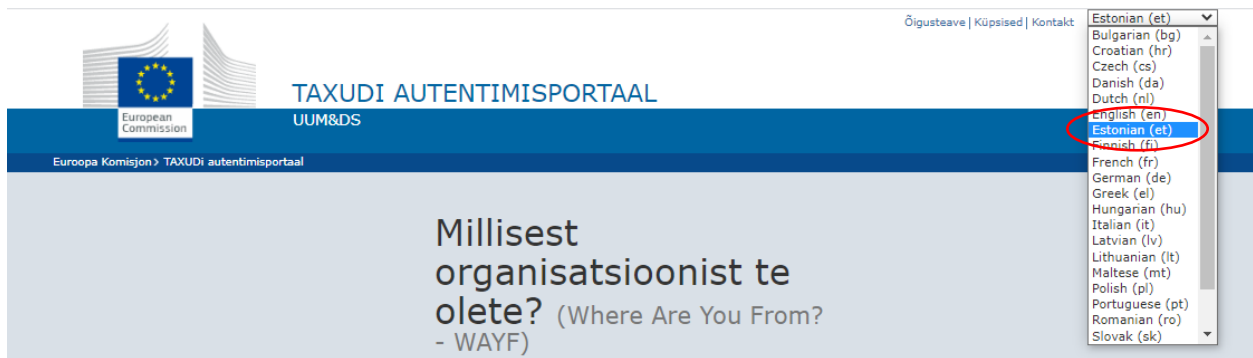
Lisan

EL Tollitsuste süsteemi (CDS) sisenemine

3. Sisselogimine CDS-süsteemi

Kui esindajale on pääsuõigus(ed) antud, siis saab ta **CDS-süsteemi** sisse logida **Euroopa Komisjoni ettevõtjaportaalis aadressil: <https://customs.ec.europa.eu/tpui-cdms-web/>** või läbi e-MTA menüüpunkti „Toll“->“ Tollitsused (CDS)“.

Pilt 6. Avaneval lehel valige keel lehe üleval paremas nurgas olevast rippmenüüst.



EL Tollitsuste süsteemi (CDS) sisenemine

Pilt 7. Täitke väljad ja vajutage nupule „Esita“.

Õigusteave | Küpsised | Kontakt | Estonian (et) ▼

European Commission
UUM&DS

Euroopa Komisjon > TAXUDI autentimisportaal

Millisest organisatsioonist te olete? (Where Are You From? - WAYF)

Valige rakenduse domeen, millele te juurdepääsu taotlete

Customs

Valige riik, kus soovite, et teid autentitakse

Estonia 1

Valige osaleja liik

Employee 2

Kelle nimel ma tegutsen:

Ise

Järgmine (füüsiline/juriidiline) isik, kellel on: 3

Osaleja liik

Economic Operator 4

ID liik

EORI 5

ID

<ETTEVÕTTE EORI NUMBER> Valideeri 6

Otse 7

Volitusega kasutajalt

Annan nõusoleku minu identiteediprofilili andmete päringuks ja jagamiseks UUM&DSi ja tolli EISiga 8

Esita 9

Pilt 8. Valige sisenemisviis ja vajutage nupule „Sisenen“.

Valige sisenemisviis

ID-kaart

Mobiil-ID

Smart-ID

Internetipank

EL riigi e-ID

ID-kaardiga autentimiseks sisestage ID-kaart kaardilugejasse ja vajutage nuppu "Sisenen". Seejärel sisestage ID-kaardi PIN1.

Sisenen

NB! Kui olete paralleelselt brauseris sisse logitud ka e-MTAsse, siis logitakse automaatselt rakendusse ilma PIN koodi küsimata.

EL Tollitsuste süsteemi (CDS) sisenemine

Pilt 9. Avaneb Euroopa keskse tollitsuste süsteemi (CDS) ettevõtja portaali töölaud.

The screenshot shows the trader portal interface for the CDS system. At the top, there is a header with the European Commission logo, 'TP Trader Portal', and user information 'Tere tulemast Xxxx Xxxx' with a language selector set to 'eesti keel'. A navigation bar contains links for 'TAOTLUSED', 'LOAD', 'MUSTANDID', 'TEAVITUSED', 'EELISTUSED', and 'LOGI VÄLJA'. The main content area is titled 'Töölaud' and contains two sections:

Otsustuspäeva tolliasutuse taotlused
Värskenda

Liikmesriik	Otsuspäev tolliasutus	Taotluse viitenumber	Tollitsutuse viitenumber	Teavituse tüüp	Vastuvõtmise kuupäev	Lõppemise kuupäev
Taotluseid otsustuspäevalt tolliasutusest ei leitud						

Lugemata teavitused
Värskenda

Liikmesriik	Otsuspäev tolliasutus	Taotluse viitenumber	Tollitsutuse viitenumber	Teavituse tüüp	Vastuvõtmise kuupäev
Lugemata teavitusi ei leitud					