

Руководство по входу в систему таможенных решений (CDS)

1. Необходимые права доступа для использования системы CDS	1
2. Предоставление прав доступа.....	1
3. Вход в систему CDS	5

1. Необходимые права доступа для использования системы CDS

Центральную систему таможенных решений (таможенных разрешений) Европейского союза (Customs Decisions System, **CDS**) могут использовать все предприниматели Эстонии, у которых есть номер EORI.

Система может быть аутентифицирована с помощью **ID-карты, мобильного ID, Smart-ID, e-ID страны ЕС** или через **интернет-банк**. Представитель предпринимателя должен иметь в e-MTA отдельные права доступа:

- „Просмотр ходатайств и таможенных разрешений, а также ввод ходатайств в систему принятия таможенных решений (CDS)“
(код: UUMDS.CUST_ADMINISTRATIVE)
- „Просмотр ходатайств и таможенных разрешений в системе принятия таможенных решений (CDS)“
(код: UUMDS.CUST_CONSULTATIVE)
- „Просмотр ходатайств и таможенных разрешений, а также ввод и предоставление ходатайств в системе принятия таможенных решений (CDS)“
(код: UUMDS.CUST_EXECUTIVE)

или

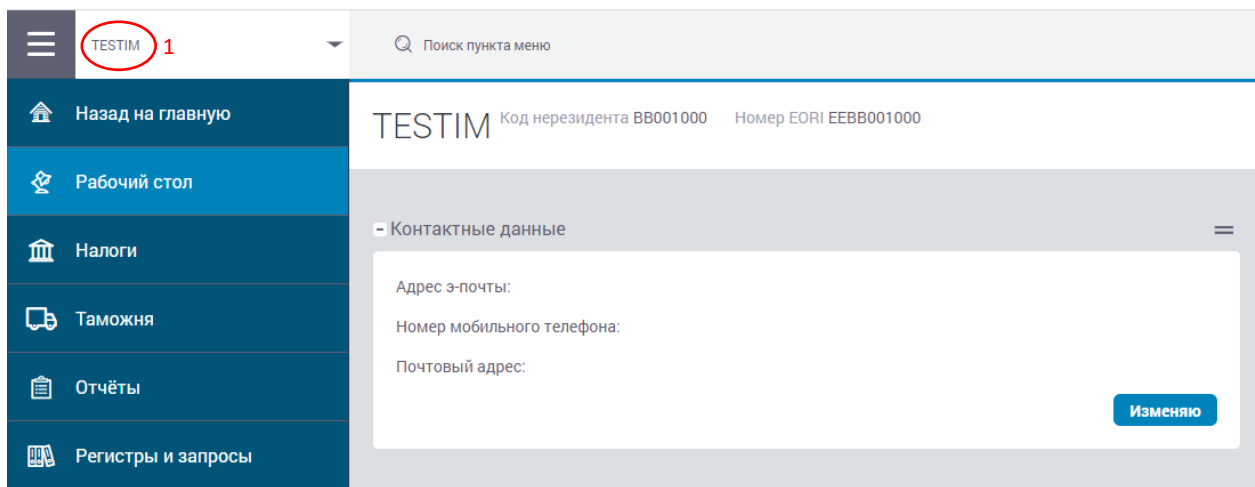
- Пакет прав доступа „Пакет таможенных услуг„ (TOLL), содержит кроме прочего, также отдельные права доступа CDS „Просмотр ходатайств и таможенных разрешений, а также ввод ходатайств в систему принятия таможенных решений (CDS)“ и „Просмотр ходатайств и таможенных разрешений, а также ввод и предоставление ходатайств в системе принятия таможенных решений (CDS)„.

2. Предоставление прав доступа

Права доступа и пакеты прав доступа могут быть предоставлены себе и другим представителям своего предприятия членом правления предприятия.

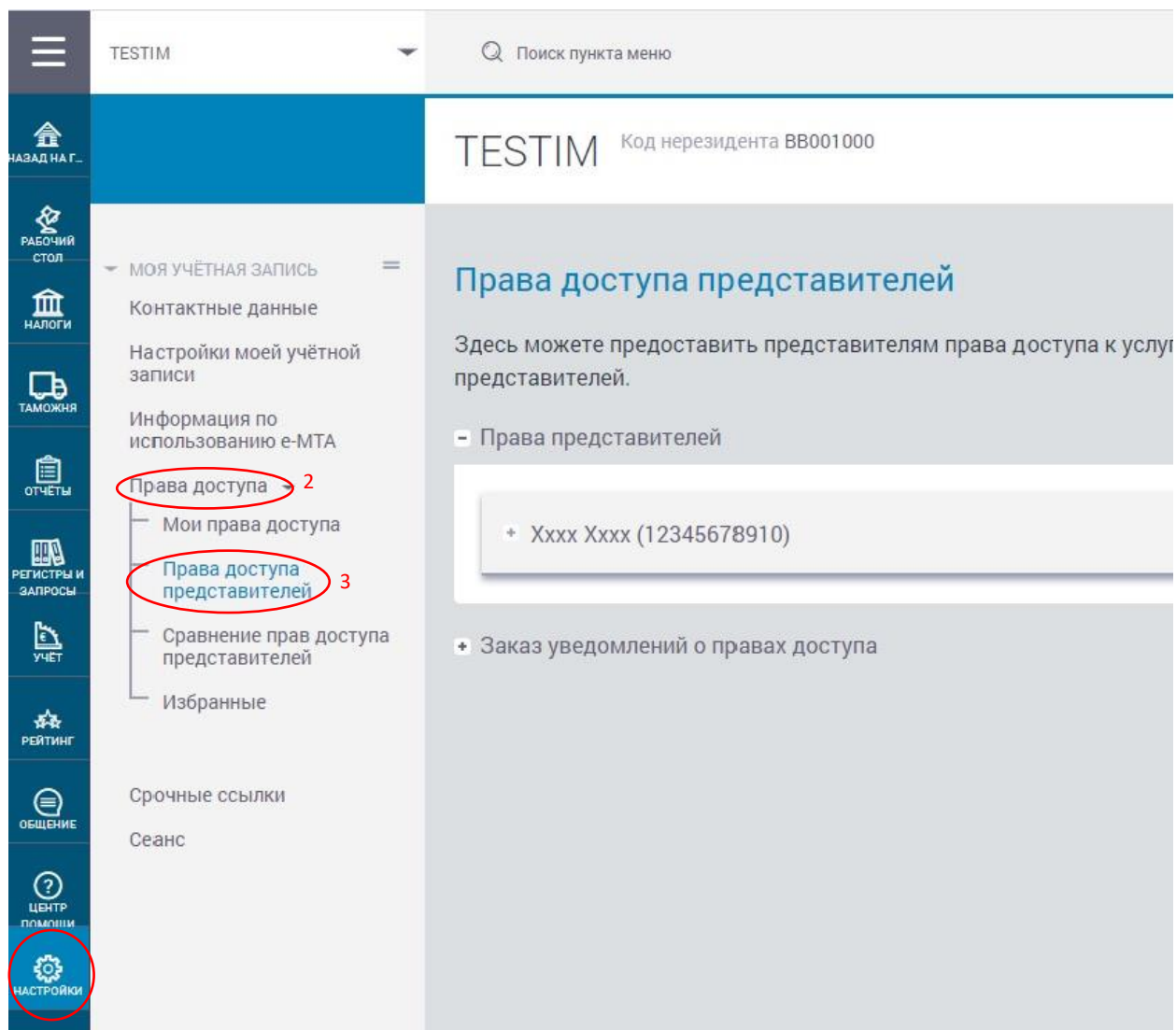
Вход в систему таможенных решений (CDS)

Рисунок 1. Войдите в среду самообслуживания e-MTA и выберите представляемого (1).



Вход в систему таможенных решений (CDS)

Рисунок 2. Выберите в меню „Настройки“ > „Права доступа“ (2) > Права доступа представителей“ (3).



Вход в систему таможенных решений (CDS)

Рисунок 3. Для добавления права доступа, нажмите „Новое право доступа“ (4).

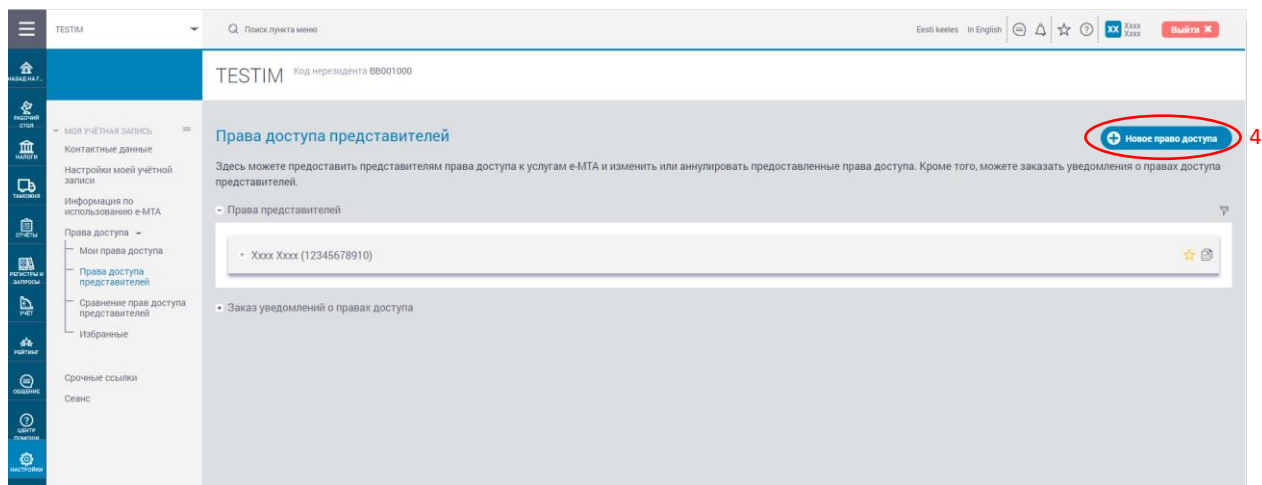


Рисунок 4. Введите личный код представителя (5), нажмите на кнопку „Ищи“ (6) и после нахождения лица, нажмите на кнопку „Дальше“ (7).

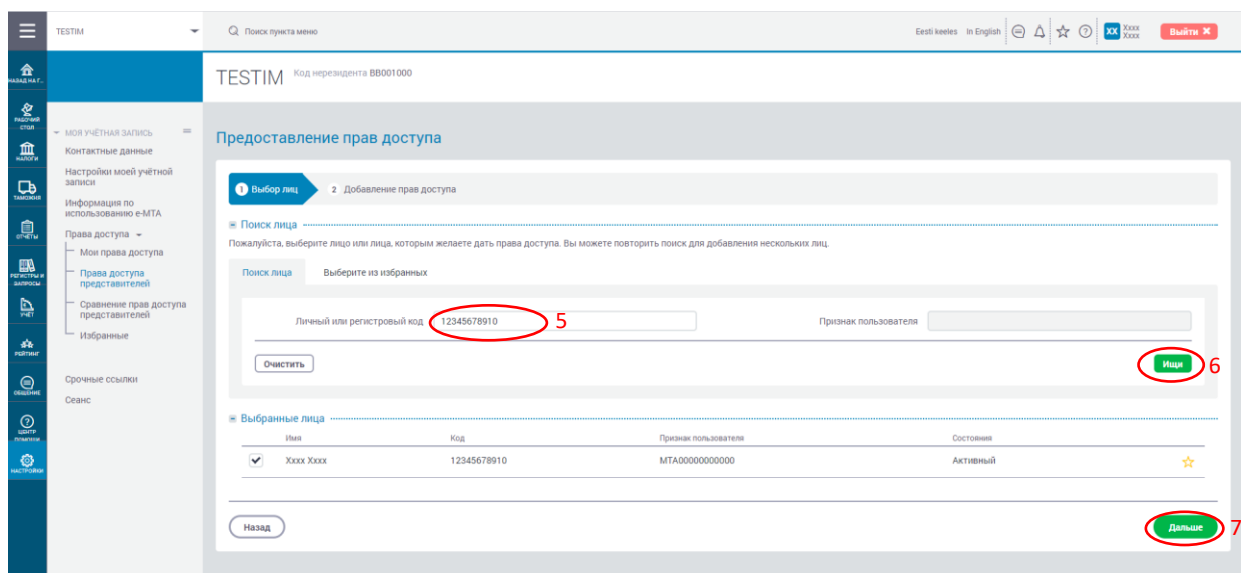


Рисунок 5. В блоке „Дополнительная информация“ с помощью календаря определите начало действия права доступа, дату окончания действия можете внести позже (8) и укажите, является ли право делегируемым, т.е. право можно передать другому лицу (9). В блоке «Права» в строке «Название» (10) можете вписать название права доступа или сразу нажать кнопку «Ищи» (11). Добавьте представителю необходимое право или пакет прав доступа. (12):

- „Просмотр ходатайств и таможенных разрешений, а также ввод ходатайств в систему принятия таможенных решений (CDS)“ (код: UUMDS.CUST_ADMINISTRATIVE)
- „Просмотр ходатайств и таможенных разрешений в системе принятия таможенных решений (CDS) “ (код: UUMDS.CUST_CONSULTATIVE)

Вход в систему таможенных решений (CDS)

- „Просмотр ходатайств и таможенных разрешений, а также ввод и предоставление ходатайств в системе принятия таможенных решений (CDS)“ (код: UUMDS.CUST_EXECUTIVE)
- Пакет прав доступа „Пакет таможенных услуг,, (TOLL), содержит кроме прочего, также отдельные права доступа CDS „ Просмотр ходатайств и таможенных разрешений, а также ввод ходатайств в систему принятия таможенных решений (CDS)“ и „Просмотр ходатайств и таможенных разрешений, а также ввод и предоставление ходатайств в системе принятия таможенных решений (CDS)„.

Нажмите на кнопку „Добавляю“ (13).

Предоставление прав доступа

Выбор лиц → Добавление прав доступа

Предоставляемое лицо

Имя	Код
ТЕСТМ	88001000

Лица

Имя	Код	Приним. пользователь	Состояние
Хххх Хххх	12345678910	MTA0000000000	Активный

Дополнительная информация

Действует с: 14.10.2020

Делегируемый:

Права

Пакеты прав доступа: (10)

Имя	Код	Сфера
Предоставление и просмотр таможенных решений в таможенной системе решений (CUST)	UUMDS.CUST_EXECUTIVE	Таможня
Просмотр таможенных решений в таможенной системе решений (CUST)	UUMDS.CUST_CONSULTATIVE	Таможня
Повышение настроек предоставляемого в таможенной системе решений (CUST)	UUMDS.CUST_ADMINISTRATIVE	Таможня

Назад (11)

Добавить (13)

3. Вход в систему CDS

Если представителю даны права доступа (или право доступа), то он может войти в систему **CDS** в портале предпринимателей Европейской комиссии по адресу: <https://customs.ec.europa.eu/tpui-cdms-web/>

Рисунок 6. В правом углу открывшейся страницы в ниспадающем меню выберите язык (русского языка в выборе нет)

Legal notice | Cookies | Contact

English (en)

Bulgarian (bg)

Croatian (hr)

Czech (cs)

Danish (da)

Dutch (nl)

English (en)

Estonian (et)

Finnish (fi)

French (fr)

German (de)

Greek (el)

Hungarian (hu)

Italian (it)

Latvian (lv)

Lithuanian (lt)

Maltese (mt)

Polish (pl)

Portuguese (pt)

Romanian (ro)

Slovak (sk)

European Commission

TAXUD AUTHENTICATION PORTAL

UUM&DS

European Commission > TAXUD authentication portal

Where Are You From (wayf)

Select the domain of the application you request access to

Вход в систему таможенных решений (CDS)

Рисунок 7. Заполните поля и нажмите „Submit“ (на английском или на выбранном Вами языке)

The screenshot shows the 'TAXUD AUTHENTICATION PORTAL' with the 'Where Are You From (wayf)' form. The form includes several dropdown menus and checkboxes, with red numbers 1 through 9 indicating specific steps or fields. The 'Submit' button is highlighted in teal.

Legal notice | Cookies | Contact | English (en)

European Commission
UUM&DS

European Commission > TAXUD authentication portal

Where Are You From (wayf)

Select the domain of the application you request access to
Customs

Select the country where you want to be authenticated
Estonia 1

Select type of actor
Employee 2

I am acting on behalf of:
 Myself
 The following (natural/legal) person with: 3

Type of actor
Economic Operator 4

Type of ID
EORI 5

ID
<EORI NUMBER> Validate 6

Directly 7
 Having a mandate from

I give my consent to request my Identity Profile information and share it with UUM&DS and Customs EIS 8

Submit 9

Рисунок 8. Выберите метод входа и нажмите на кнопку „Войти“.

The screenshot shows the login page with the heading 'Выберите способ входа'. On the left, there is a list of login methods: ID-карта, Mobil-ID, Smart-ID, Интернет-банк, and Э-ID страны ЕС. The 'ID-карта' method is selected, and a text box contains instructions: 'Для аутентификации с ID-картой, введите свою карту в считывающее устройство и нажмите "Войти". Затем введите PIN1-код ID-карты.' A green 'Войти' button is circled in red.

Выберите способ входа

ID-карта
Mobil-ID
Smart-ID
Интернет-банк
Э-ID страны ЕС


Для аутентификации с ID-картой, введите свою карту в считывающее устройство и нажмите "Войти". Затем введите PIN1-код ID-карты.

Войти

NB! Если одновременно в другом браузере Вы вошли в e-MTA, то сможете войти в систему без аутентификации


Рисунок 9. Открывается рабочий стол предпринимателя портала Европейской центральной системы таможенных решений (CDS).

Вход в систему таможенных решений (CDS)



European Commission

TP
Trader Portal

Welcome **Xxxx Xxxx** English 

[Logout](#) [Details](#)

APPLICATIONS | AUTHORISATIONS | DRAFTS | NOTIFICATIONS | PREFERENCES | LOGOUT

Dashboard

Requests from DTCA

[Refresh](#)

Member State	Decision Taking Customs Authority	Application Reference Number	Customs Decision Reference Number	Notification Type	Reception Date	Expiry Date
No requests from DTCA found						

< 1 > 20

Unread notifications

[Refresh](#)

Member State	Decision Taking Customs Authority	Application Reference Number	Customs Decision Reference Number	Notification Type	Reception Date
No unread notifications found					