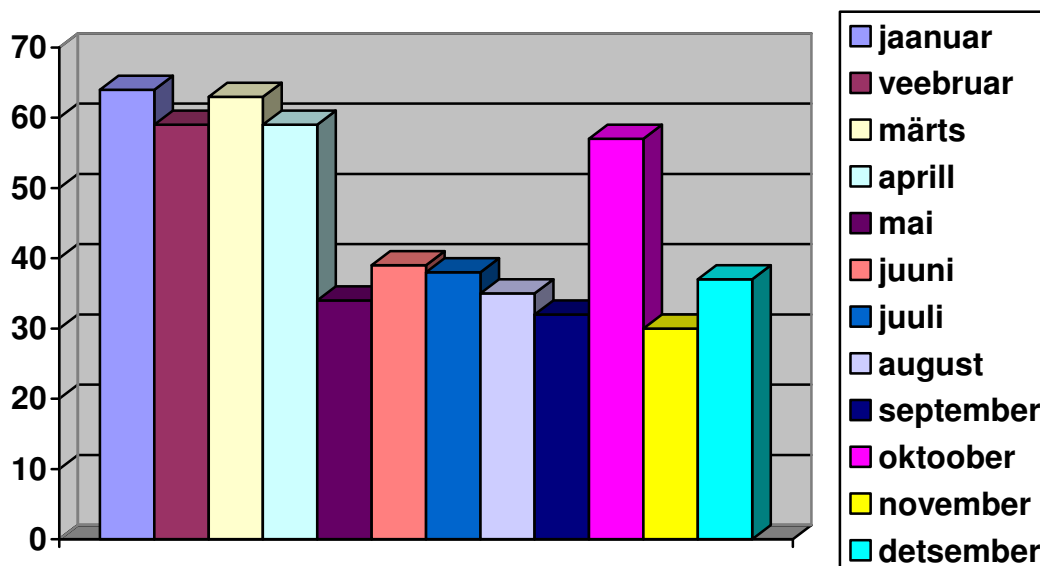


Tariifikvootide ja seire statistika 2008

1. Edastatud tariifikvoodi taotluste arv kuude lõikes

Jaän.	Veebr.	Märts	Aprill	Mai	Juuni	Juuli	Aug.	Sept.	Okt.	Nov.	Dets.
64	59	63	59	34	39	38	35	32	57	30	37

Kokku: 547



Keskmiselt esitati kuus 46 tariifikvoodi taotlust, mis teeb tööpäevas esitatud taotluste arvuks 2, kui arvestada, et kuus oli keskmiselt 22 tööpäeva.

Kriitilisi tariifikvoodi taotlusi (tagatise määramist) oli 146 ehk 27%.

547-st tariifikvoodi taotlusest eraldati kvoot täies ulatuses 544-le taotlusele.

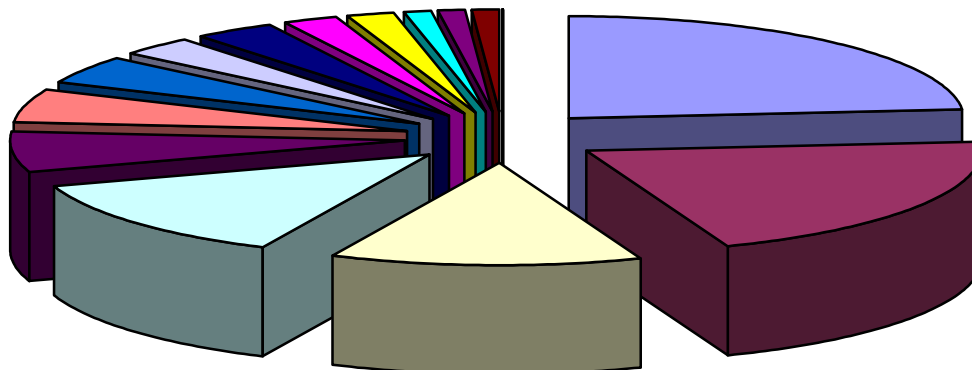
Kahele tariifikvoodi taotlusele eraldati kvoot osaliselt.

Ühele tariifikvoodi taotlusele kvooti ei eraldatud.

Komisjonile ei tagastatud ühtegi kvooditaotlust.

2. Tariifikvoodi taotluste arv riikide lõikes

Tariifikvoodi taotleti 21 erinevast riigist pärinevale kaubale (sulgudes taotluste arv):



■	Lõuna-Aafrika Vabariik - 22% (122)
■	Norra - 19% (105)
■	Argentina - 12% (65)
■	Ameerika Ühendriigid - 12% (65)
■	Türgi - 6% (34)
■	Israael - 5% (28)
■	Egiptus - 4% (22)
■	Moldova - 3% (17)
■	Ukraina - 3% (17)
■	Brasiilia - 2% (13)
■	Indoneesia - 2% (12)
■	Austraalia - 1% (9)
■	Venemaa - 1% (9)
■	Gruusia - 1% (6)
■	Tšiili - 0.9% (5)
■	Vietnam - 0.9% (5)
■	Kanada - 0.7% (4)
■	Hiina - 0.5% (3)
■	Makedoonia - 0.5% (3)
■	India - 0.3% (2)
■	Maroko - 0.1% (1)

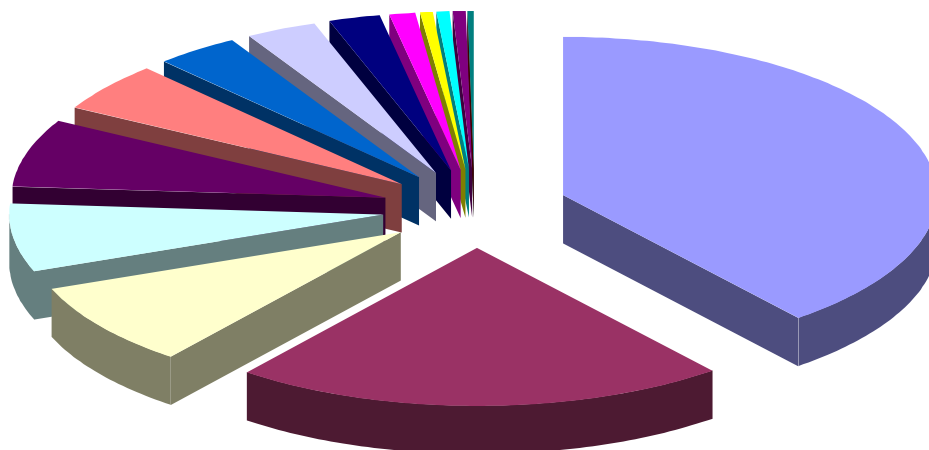
Nagu 2007 aastalgi on tariifikvoodi kõige enam taotletud Lõuna-Aafrika Vabariigi ja Norra päritoluga kaupadele.

Kõige enam on vähenenud Venemaa päritoluga kaupade tariifikvootide taotluste arv. 2007 aastal taotleti Venemaa päritoluga kaupadele kvooti 48 korral ning 2008 aastal taotleti kvooti 9 korral.

Kõige rohkem on suurenenud Türgi päritoluga kaupade tariifikvootide taotluste arv. 2007 aastal taotleti Türgi päritoluga kaupadele kvooti 1 korral ning 2008 aastal taotleti kvooti 34 korral.

3. Tariifikvoodi taotluste arv kaubagruppide lõikes

Tariifikvoodi taotlusi esitati 15 kaubagrupi kohta (sulgudes taotluste arv):



gr. 22 (214)	gr. 03 (117)
gr. 07 (48)	gr. 19 (38)
gr. 08 (37)	gr. 20 (27)
gr. 44 (20)	gr. 23 (17)
gr. 46 (12)	gr. 17 (6)
gr. 18 (4)	gr. 21 (3)
gr. 57 (2)	gr. 16 (1)
gr. 63 (1)	

4. Taotletud tariifikvootide loetelu

Kvoot	Taotluste arv 2007	Taotluste arv 2008	Kaup	Päritolu
090006	1	-	külmutatud heeringas	erga omnes
090013	65	20	vineer	erga omnes
090035	39	47	kuivatatud sibul	erga omnes
090041	7	11	mandlid	erga omnes
090045	9	8	külmutatud kalad Coregone	erga omnes
090056	2	-	kurk	erga omnes
090061	-	3	õunad	erga omnes
090070	7	-	loomasööt	erga omnes
090073	8	17	loomasööt	erga omnes
090085	4	-	kondiitritoode šokolaadist	erga omnes
090088	-	3	toidulisand	erga omnes
090093	-	2	õunamahla konsentraat	erga omnes
090097	71	95	punane vein	erga omnes
090104	17	12	korvpunutised	erga omnes
090107	-	2	dzuudist kangas vaibaks	erga omnes
090111	-	1	dzuudist kotid kaupade pakendamiseks	erga omnes
090215	-	1	kabatšokid	TR
090221	1	-	päikesekuivatatud tomatid	TR
090228	-	2	närimiskumm	TR
090233	-	1	riisist maiustused	TR
090237	-	8	küpsised	TR
090238	-	8	vahvlid kattega	TR
090240	-	14	kreekerid	TR
090514	-	10	punane vein	MD
090704	1	-	Tuuni konserv	NO
090725	-	5	külmutatud makrell	NO
090732	1	-	suitsutatud lõhe	NO
090735	-	1	heeringafilee soolatud	NO
090743	1	1	kalapasta	NO
090745	1	-	kooritud krevetid	NO
090752	25	39	külmutatud heeringas	NO
090756	33	44	külmutatud heeringa liblikfilee	NO
090765	5	-	margariin	NO
090775	1	-	kalamaksaõli kapslid	NO
090778	1	1	külmutatud makrell	NO
090850	3	11	külmutatud makrell	NO
090851	-	3	külmutatud heeringas	NO
091130	7	1	klementiinid	MA
091316	-	1	mass kuivatatud tomatitest	IL
091326	-	2	konserveeritud kurgid	IL
091330	-	2	konserveeritud paprika, küüslauk õlis	IL
091331	9	11	apelsinimahl	IL

091352	-	1	valge vein	IL
091356	-	3	halvaa	IL
091359	1	7	keeksid	IL
091360	4	1	mahlakonsentraat	IL
091558	6	3	punane vein	MK
091707	7	4	apelsinid (Navel)	EG
091711	-	18	apelsinid (Navel)	EG
091813	-	3	virsi konserv	ZA
091821	-	5	õunamahl	ZA
091823	2	-	vahuvein	ZA
091825	98	105	valge vein	ZA
091931	8	4	pulgakommid	CL
091932	5	1	pulgakommid kakaoga	CL
092772	7	5	surimi	erga omnes

Tariifikvoodi taotlusi esitati 2008 aastal 45 erineva kvoodi kohta ning 2007 aastal 33 erineva kvoodi kohta.

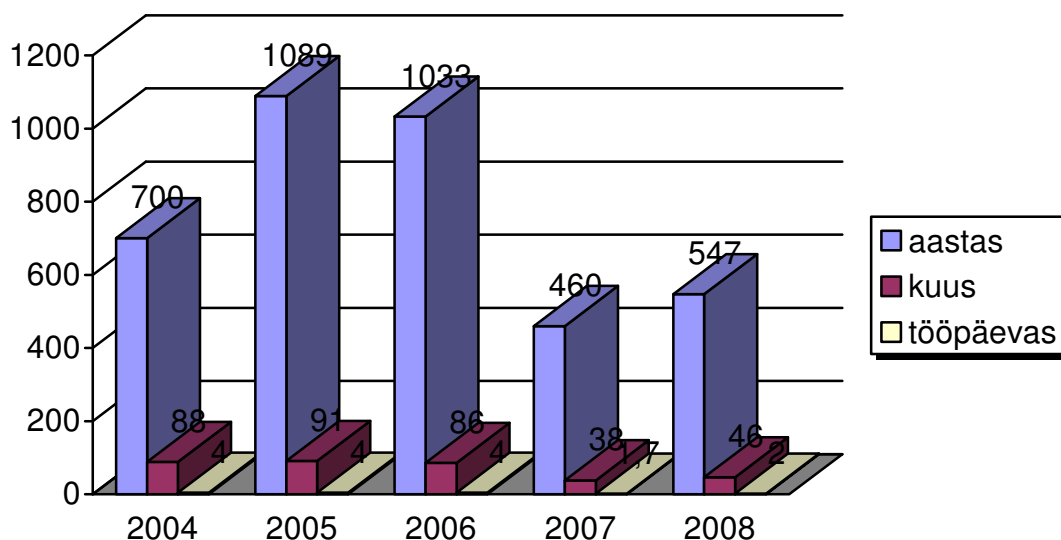
Üldse oli 2008 aastal avatud 695 erinevat tariifikvooti.

5. Tariifikvoodi taotluste arv võrreldes varasemate aastatega

Taotluste arv	2004*	2005	2006	2007	2008
aastas	700	1089	1033	460	547
kuus	88	91	86	38	46
tööpäev * ¹	4	4	4	1,7	2

* Taotluste arv aastas - alates 1. maist 2004.

* Arvestades, et kuus oli keskmiselt 22 tööpäeva.



Tariifikvoodi eraldamisest tulenevalt on ettevõtted 2008 aastal säästnud ca 6 080 374 krooni¹.

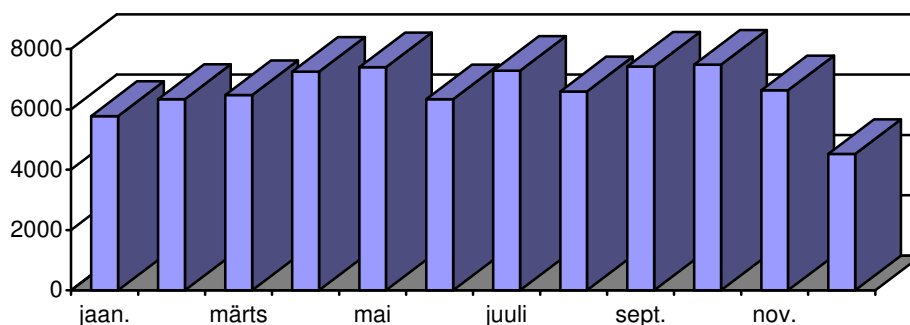
2007 aastal oli säästetud summa ca 6 423 246.00 krooni.

¹ Nimetatud summa leidmisel on sooduskvootide korral lähtutud soodustollimaksumäärast, mitte kolmanda riigi (erga omnes) tollimaksumäärast. Complexi on sel juhul sisestatud päritolutõendi number. Päritolutõendi nõuetele vastavuse kontrolli ei ole täiendavalt tehtud, sellest tulenevalt on võimalikud summa kõikumised juhul, kui päritolutõendit ei aktsepteeritud. Seetõttu on ettevõtete poolt säästetud summa märgitud "ca".

6. Edastatud seire kirjete arv kuude lõikes

Jaan.	Veebr.	Märts	Aprill	Mai	Juuni	Juuli	Aug.	Sept.	Okt.	Nov.	Dets.
5777	6339	6473	7250	7396	6337	7282	6597	7418	7482	6635	4519

Kokku: 79 505



Seiret edastatakse Komisjonile igapäevaselt alates ELga liitumisest, kuid statistika igapäevaste kirjete arvu kohta on alates 1. märtsist 2007.a.

Keskmiselt edastati 2008 aastal kuus 6625 seire kirjet, mis teeb päevas keskmiselt 221 kirjet, kui arvestada, et kuus on keskmiselt 30 päeva.

Keskmine kirjete arv päevas on tõusnud ca 25 kirje võrra (2007 aastal oli keskmine kirjete arv päevas 196).

Arvestades, et liikmesriikide poolt edastatud seireandmeid kasutavad analüüsil, majanduspoliitiliste otsuste tegemisel, seadusandluse ettevalmistamisel OLAF, DG AGRI, DG TRADE jne. ning teades, et seiremeetmeid komisjoni poolt suurendatakse on väga oluline, et edastatavad seireandmed oleksid kvaliteetsed (näiteks edastatud kogusele oleks märgitud õige mõõtühik). Nimetatud vastavuskontrollid peaksid olema rakendatud juba liikmesriigi tollideklaratsiooni töötlemise süsteemis. Eesti poolt edastatud seireandmed on seni olnud kvaliteetsed, kuid vastavuskontrolle tollideklaratsiooni töötlemise süsteemis saaks veelgi täiustada, näiteks kauba väärtuse ja koguse vastavuskontroll jne.