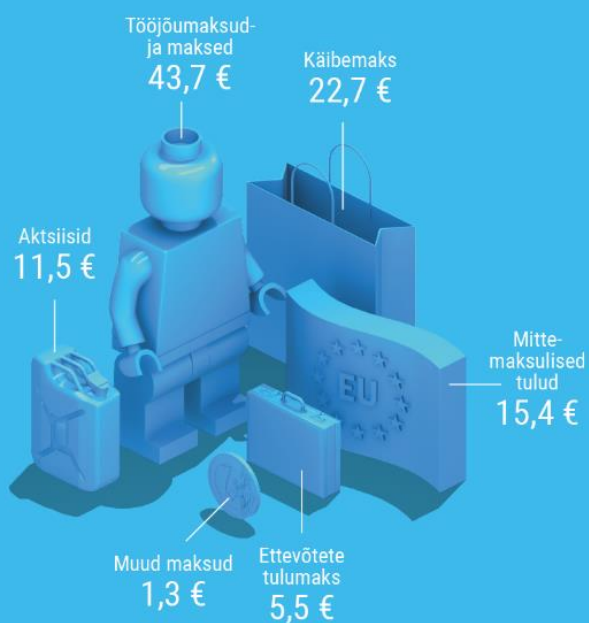



# Maksu- ja tolliameti 2018. aasta faktides





**100€ MAKSUMAKSJA RAHAGA ...**

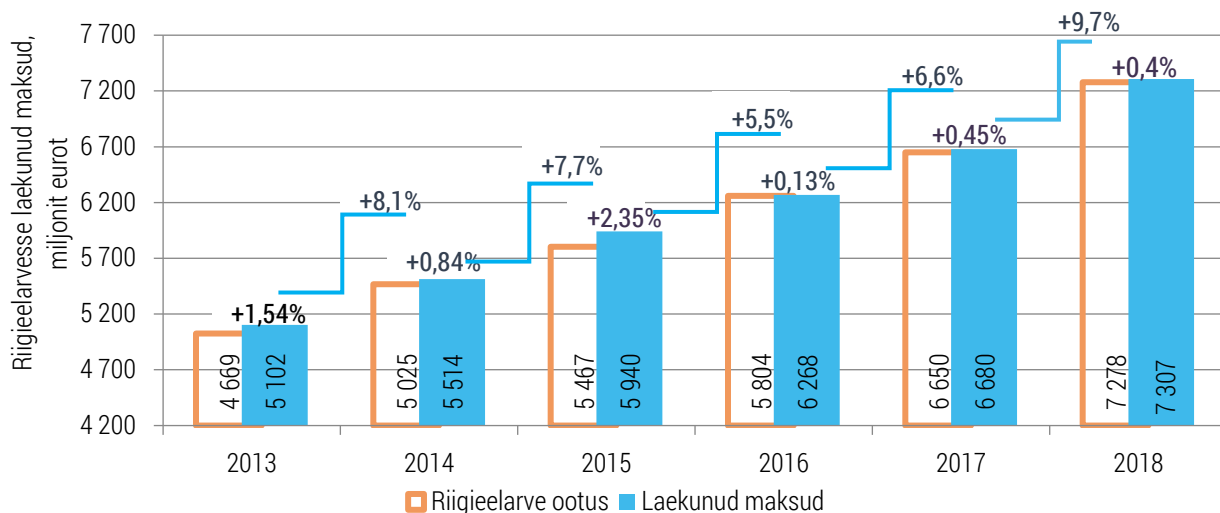


**... EHITAME 100€ EEST EESTIT**

# 1. Maksulaekumine

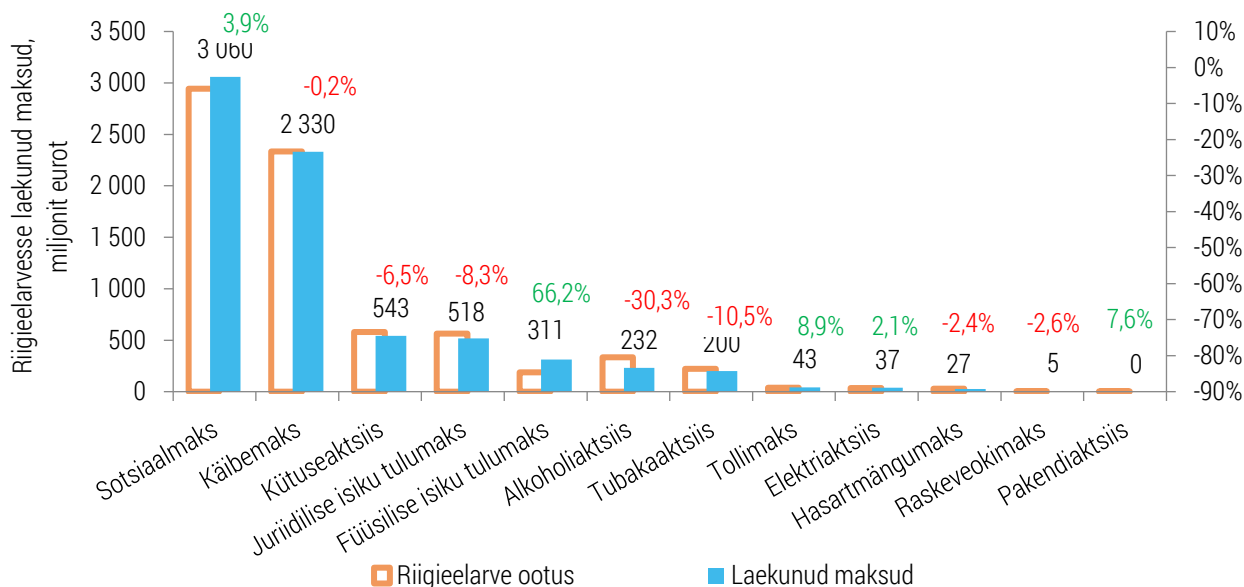
## 1.1. Maksude laekumine ületab riigieelarve ootuse

Summeeruvalt (arvestades kõiki 12 kuud kokku) täitus 2018. aasta lõpuks **100,4% riigieelarvest** ehk laekus kokku 7,307 miljardit eurot (prognoos 7,278 miljardit). 2018. aastal laekus maksutulu 627 miljonit eurot (9,7%) rohkem kui aasta varem, laekumine ületas eelarveootusi 29 miljoni euroga (0,4%). Kuni 2017. aastani (k.a) on laekumine kaasapõhise arvestuse järgi ning alates 2018. aastast on arvestus tekkepõhine.



Joonis 1. Riigieelarve prognoosi täitumine 2013-2018

Kõige rohkem laekus riigieelarvesse sotsiaalmaksu ja käibemaksu. Kui sotsiaalmaksu laekus prognoositust enam, siis käibemaksu laekumine jäi prognoosile napilt alla. Prognoosist jäid maha ka aktsiiside ning juriidilise isiku tulumaksu laekumine.

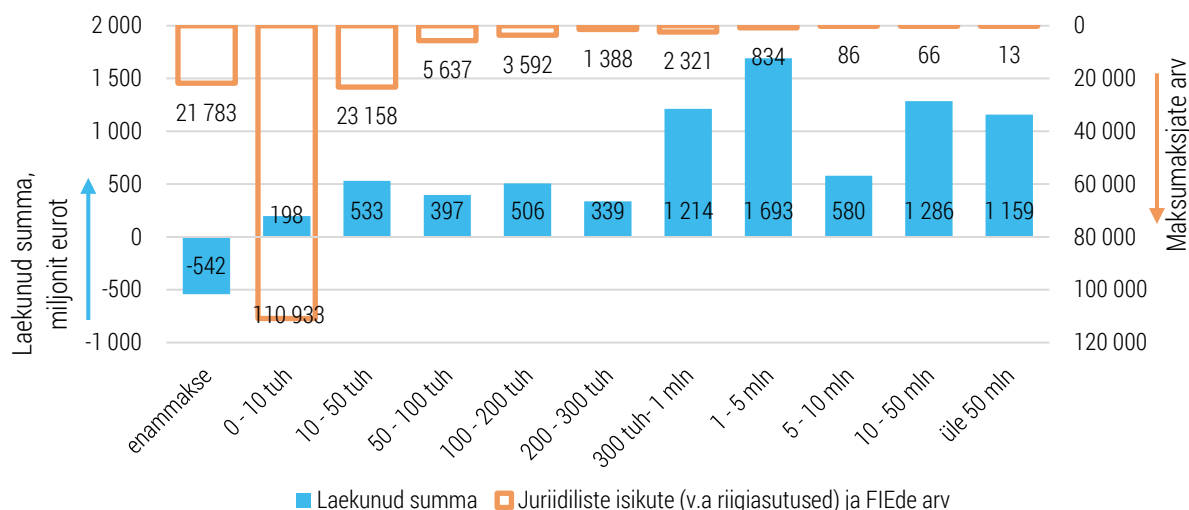


Joonis 2. Riigieelarve prognoosi täitumine 2018. aastal maksude lõikes

## 1.2. Maksumaksjate struktuur ei ole aastaga oluliselt muutunud

2018. aastal tasus üle 10 miljoni euro makse 79-lt maksumaksjalt (v.a riigiasutused) kokku 2,4 miljardit eurot. Nende poolt tasutud summa moodustab 33% kõikide maksumaksjate poolt tasutud kogusummast (7,4 miljardit eurot). Aasta varem tasus üle 10 miljoni euro makse 69 juriidilist isikut. Kokku tasusid nad ligi 2,1 miljardit eurot ehk 32% kõikide juriidiliste isikute (v.a riigiasutused) poolt tasutud maksudest.

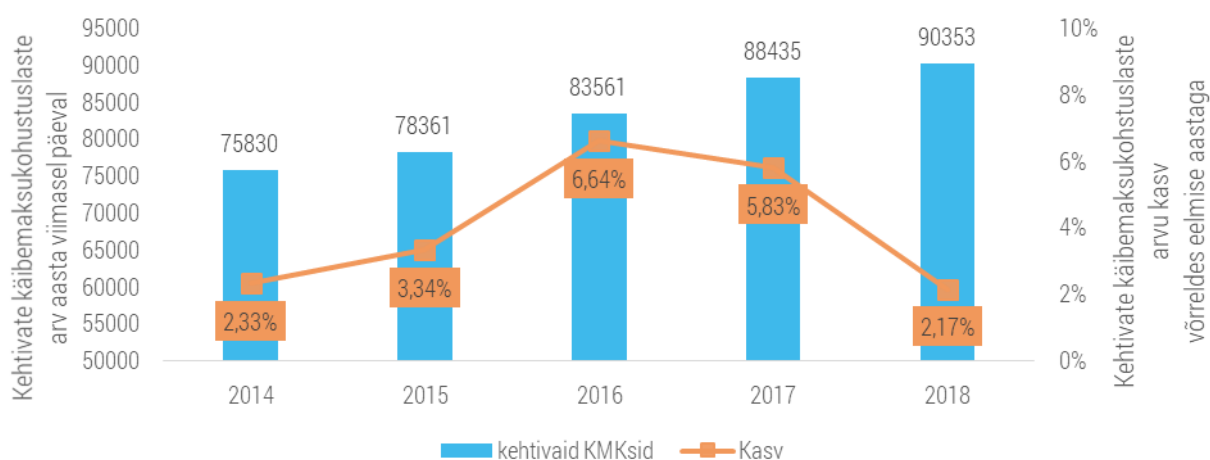
3% maksumaksjatest töid 85% ehk 6,3 miljardit eurot eelarvesse laekunud kogusummast. Ülejäänud 97% isikutest töid 1,1 miljardit eurot ehk 15% laekunud kogusummast.



Joonis 3. Juriidiliste isikute (v.a riigiasutused) ja FIEde jagunemine laekunud summa gruppidesse ja laekunud summa

## 1.3. Käibemaksukohustuslaste arvu kasv aeglustus

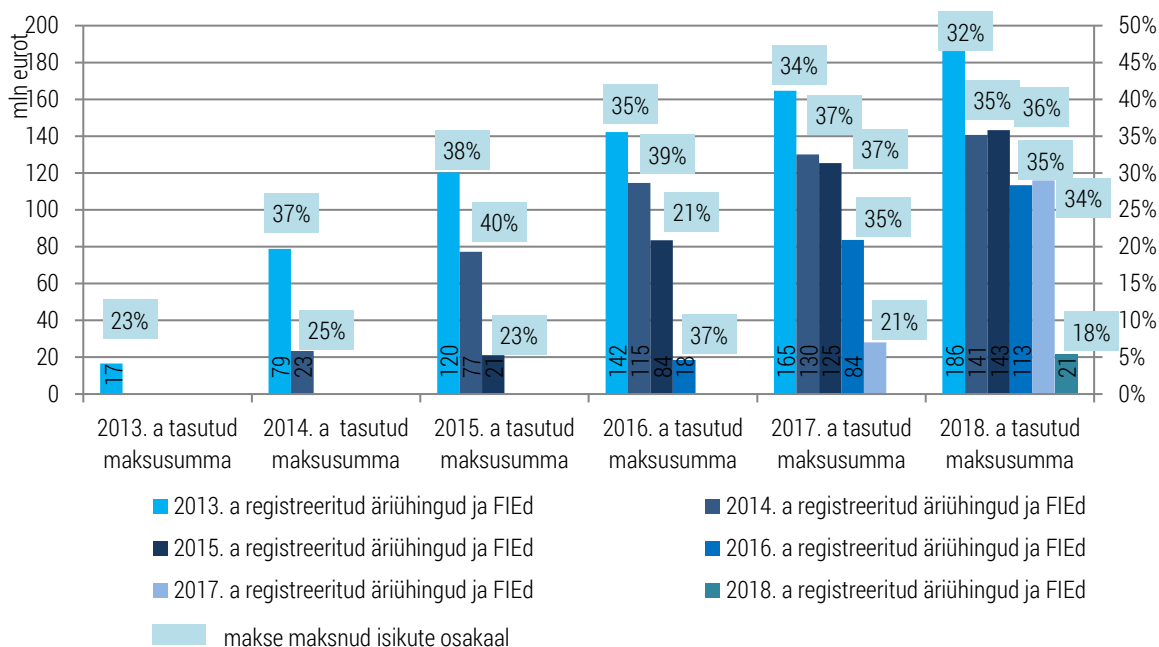
Alates 1. jaanuarist 2018 tõusis käibemaksukohustuslaseks registreerimise piirmäär 16 000 eurolt 40 000 euroni. Sellega seoses on mitmed isikud registrist kustutatud ning üldine käibemaksukohustuslaste arvu kasv on aeglustunud.



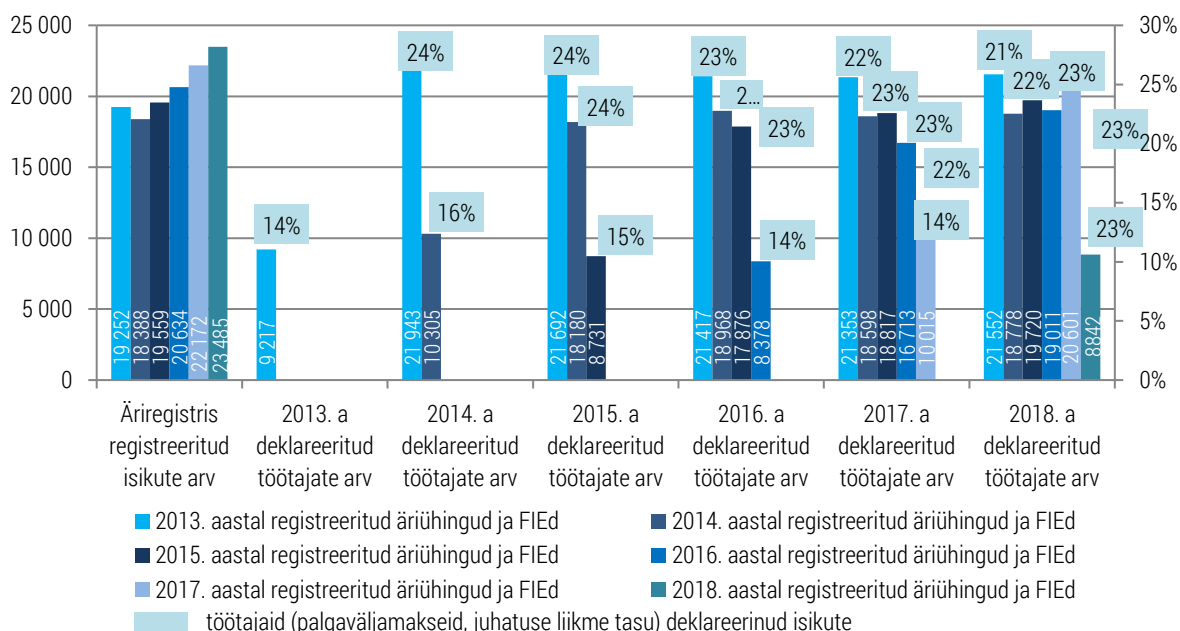
Joonis 4. Käibemaksukohustuslaste arvu muutus viimasel 5 aastal.

### 1.4. Kolmandik uutest äriühingutest ja FIEdest jõuavad maksude tasumiseni 3. aastal

Äriregistris registreeritud kasumit taotlevatest isikutest (aktsiaselts, osaühing, tulundusühing, usaldusühing, FIE) jõudis esimestel aastatel maksude<sup>1</sup> tasumiseni ja töötajate registreerimiseni väiksem osa. Ligi 18% uutest äriregistris registreeritud isikutest jõuab samal aastal ka maksumaksjaks. Uutest äriühingutest ja FIEdest jõuab maksude tasumiseni kolmandal aastal ca 1/3.



Joonis 5. Uute kasumit taotlevate isikute maksumaksjaks jõudmise struktuur



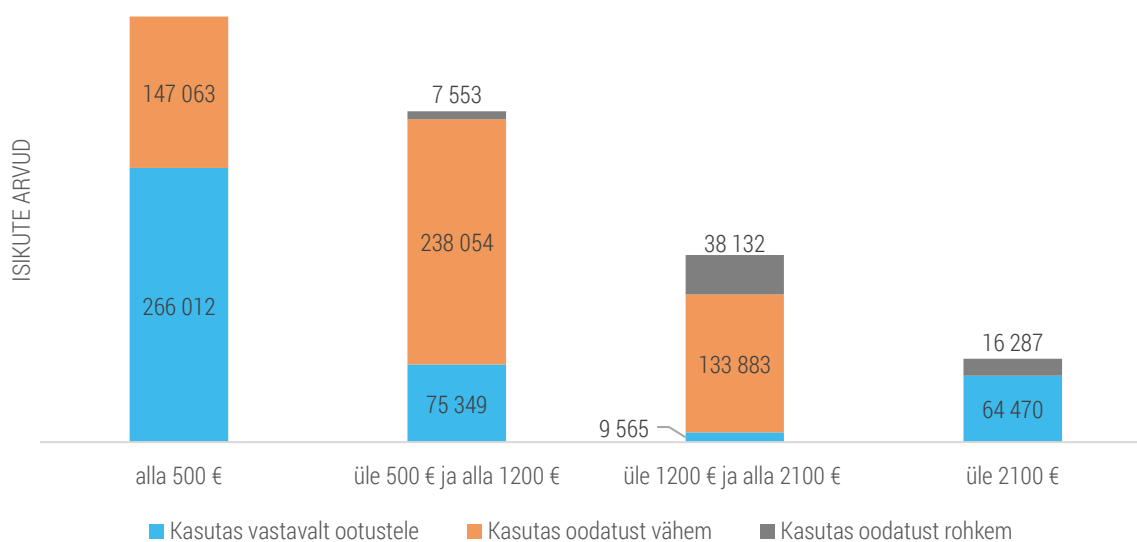
Joonis 6. Uutes äriregistris registreeritud isikutes töötajate deklareerimine

<sup>1</sup> Käibemaks, sotsiaalmaks, juriidilise isiku tulumaks, füüsilise isiku tulumaks (FIE tulumaksu avansilised maksed), kinnipeetud tulumaks, kogumispensioni-, töötuskindlustusmaksed

Uutest kasumit taotlevatest isikutest jõuab töötajate registreerimiseni kolmandal aastal ca ¼. Esimesel aastal on uued isikud deklareerinud väljamakseid (tasu töötamisest ja teenuse osutamisest, juhtimis- ja kontrollorgani liikme tasud) 8378-10 305 isikule.

## 1.5. Maksuvaba tulu kasutamine 2018. aastal

Esialgsel hinnangul jäi 2018. aasta jooksul 519 000 inimesel kasutamata 141 miljoni eurot ulatuses maksuvaba tulu. Eeldatav juurdemaksmise kohustus tekkis 62 000 inimesel 12 miljoni euro ulatuses. Maksuvaba tulu jäi kasutamata enim inimestel, kelle tulu jäi vahemikku 500-1200 eurot kuus.

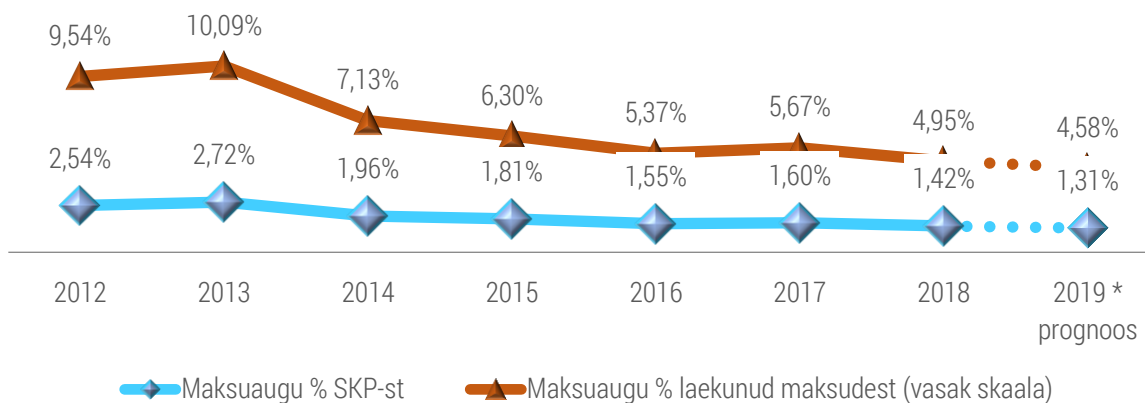


Joonis 7. Maksuvaba tulu kasutamine keskmise kuutulu lõikes

## 2. Maksuauk

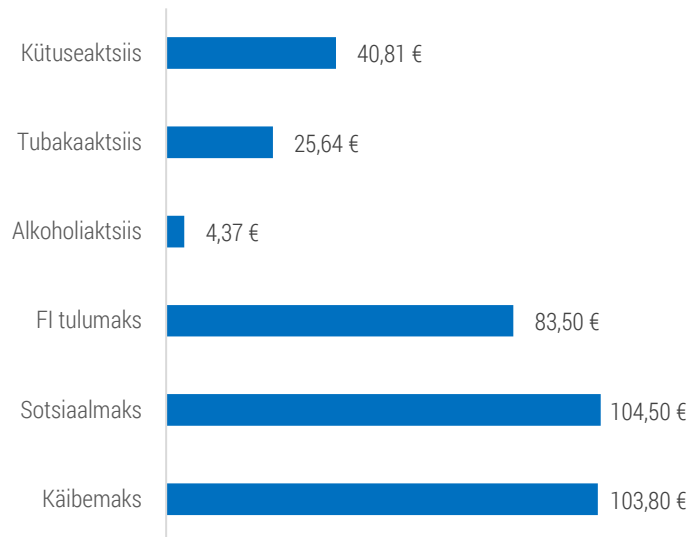
### 2.1. Maksuaugu osakaal

2018. aastal oli maksuauk 362,62 miljonit eurot, moodustades 5% laekunud maksudest ning 1,42% SKPst. 2019. aasta prognoosi järgi on maksuauk 355,8 miljonit eurot ehk samas suurusjärgus 2018. aastaga. Maksuaugu osakaal laekunud maksudest väheneb tänu prognoositavale suurenevale maksutulule. Samuti väheneb maksuaugu osakaal 2019. prognoositavast SKPst, jäädes 1,31% juurde.



Joonis 8. Maksuaugu osakaal SKPst ja laekunud maksutuludest.

2018. a maksuaugu suurimad osad moodustasid käibemaksuauk, mis oli 2018. aastal 103,8 miljonit eurot ning moodustas 29% maksuaugust ja sotsiaalmaks, mis moodustas 29% maksuaugust (olles 104,5 miljonit eurot) ning füüsilise isiku tulumaks moodustas 23% maksuaugust (83,5 miljonit eurot). Aktsiisid kokku moodustasid 19% maksuaugust. Neist suurim oli kütuseaktsiis, mis oli 11% kogu maksuaugust.



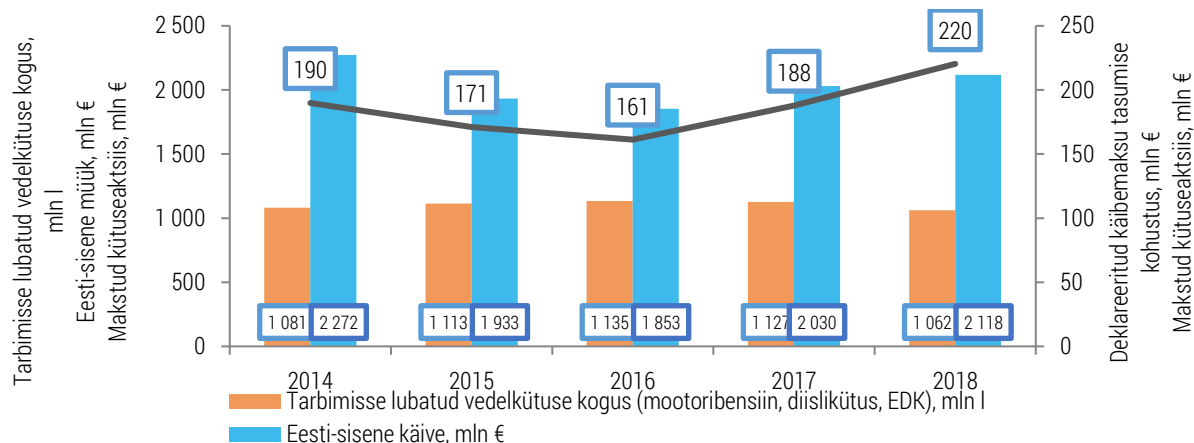
Joonis 8. Maksuaugu komponendid ning osakaalud kogu maksuaugust

## 2.2. Maksuauku mõjutavad meetmed ja tegurid 2018 ja 2019. aastal

Käibemaksuauku mõjutavad meetmed ja tegurid:

- 2018. aastast tõusis käibemaksukohuslaste registreerimise piirmäär 40 000 €-ni (16 000 €-lt).
- Kiire hinnakasv 2018. aastal<sup>2</sup>, mis oli 2018. aastal euroala kiireim. Eesti Pank prognoosib, et 2019. aastal hinnakasv (sh inflatsioon) aeglustub. Kiire hinnakasv võib mõjutada tarbimisotsuste tegemisel eelistama kaupu, mida on võimalik osta ilma käibemaksuta (kuigi oleks kohustus selle deklareerimiseks) ning see avaldab survet maksuaugule. Eeldatavasti surve 2019. aastal väheneb.
- Alates 1. veebruarist 2019 muutus kohustuslikuks kütuse käitlemise andmekogu (KKS) ja laoarvestuse ja -aruandluse andmekogu (LAAK) kasutamine. Uued infosüsteemid tagavad reaajas järelevalve kütusesektoris ning muudavad aruandluse täielikult elektroonseks.
- 2018. aastal kasvas deklareeritud käibemaksu tasumise kohustus kütusesektoris 32,6 mln € võrra (17%), Eesti-sisene käive kasvas 88,3 mln € võrra (4%) ning kogumüük kasvas 162,4 mln € võrra (6%). Kasvu on põhjustanud maksubaasi muutus (tarbimisse lubatud kütuse kogus x kütuse hind) ning kütusesektori maksupettuste vähendamisele suunatud kontrolltegevused ja järelevalve tõhustamisele suunatud arendused.

<sup>2</sup> <https://www.eestipank.ee/press/2018-aastal-oli-hinnakasv-eestis-euroala-kiireim-08012019>



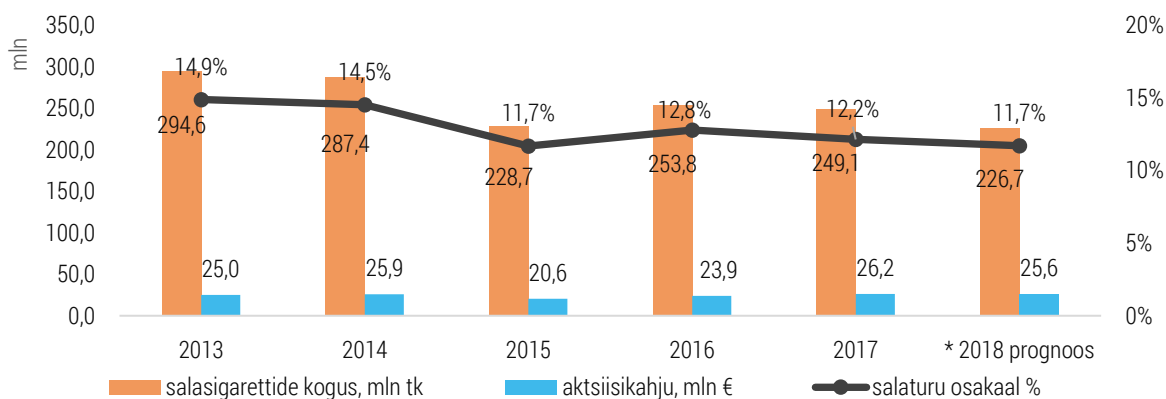
Joonis 9. Kütusesektori näitajad

#### Tulu- ja sotsiaalmaksu maksuauku mõjutavad meetmed ja tegurid:

- Palkade kiire kasv ning tööjõupuudus avaldab mõju tööjõumaksude laekumisele. Tööturu keeruline olukord võib suurendada alternatiivsete võimaluste kasutamist töötasude väljamaksmisel.
- 2019. aastal hakkavad pangad laenuandmisel arvesse võtma eraisiku ametlike palgaandmeid, mis on deklareeritud MTAle.3 Ametlike andmete kasutamine motiveerib isikuid sissetulekuid õigesti kajastama, mille tulemusena võib väheneda töötasude väljamaksmine, millelt ei ole maksud deklareeritud.
- 2019. jaanuarist avanes eraisikutel võimalus kasutada ettevõtluskontot oma maksukohustuse täitmisel.

#### Aktsiiside maksuauku mõjutavad meetmed ja tegurid:

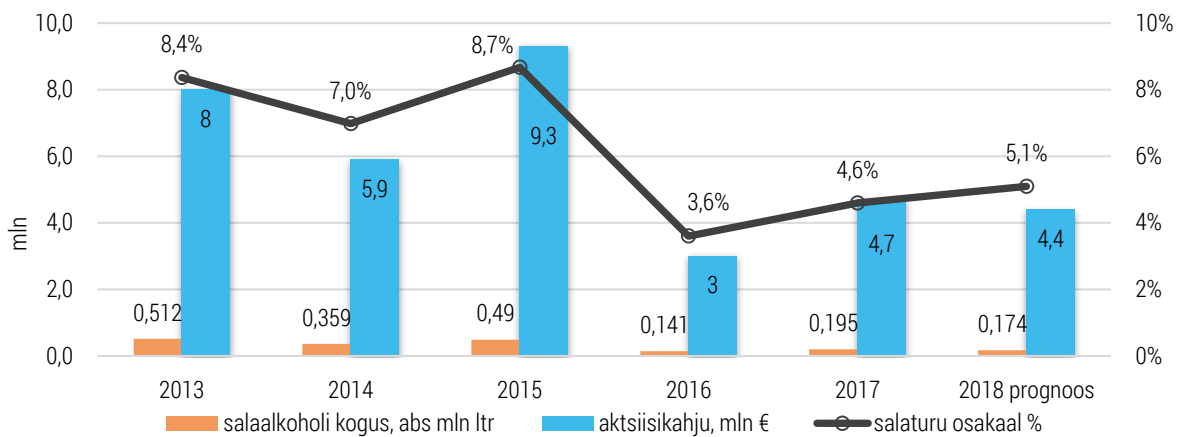
- 2018. aastal tõusis sigarettidel tubakaaktsiis 8% ning 2019. aastal 10%.
- 2018. aastal tõusis alkoholiaktsiis õlul 9% ja muul alkoholi 5%.
- Kütuse salaturu maht 2017. aastal kasvas aktsiisimäära tõusu ja tarbimisvajaduse kasvu tõttu.
- 2018. aastal maksuaugu osas saavad määravaks aktsiisimäärade stabiliseerimine, tarbimisvajadus ning kütusesektori maksupettuste vähendamisele suunatud kontrolltegevused ja järelevalve tõhustamisele suunatud arendused (KKS ja LAAK).



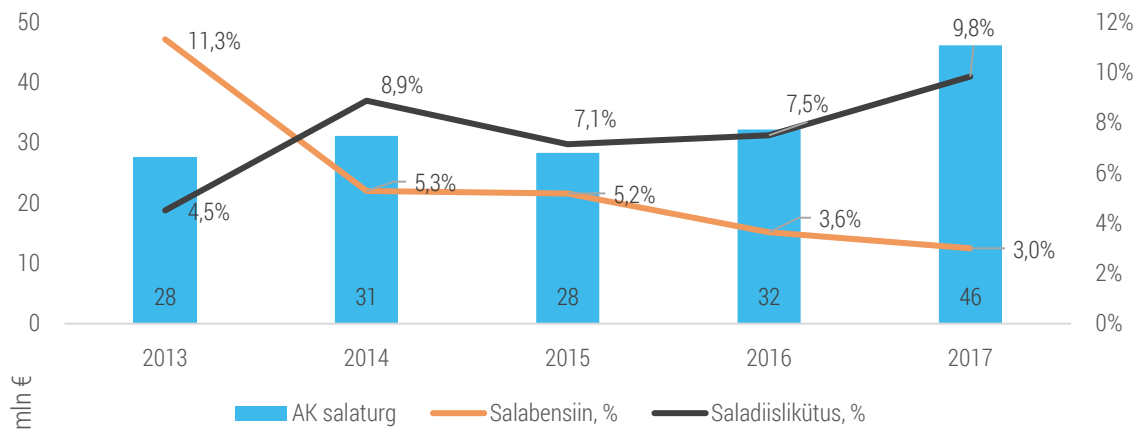
Joonis 10. Sigarettide salaturg.

<sup>3</sup> <https://www.emta.ee/et/uudised/pangad-hakkavad-laenuandmisel-arvesse-votma-mta-le-esitatud-palgaandmeid>





Joonis 11. Alkoholi salaturg.

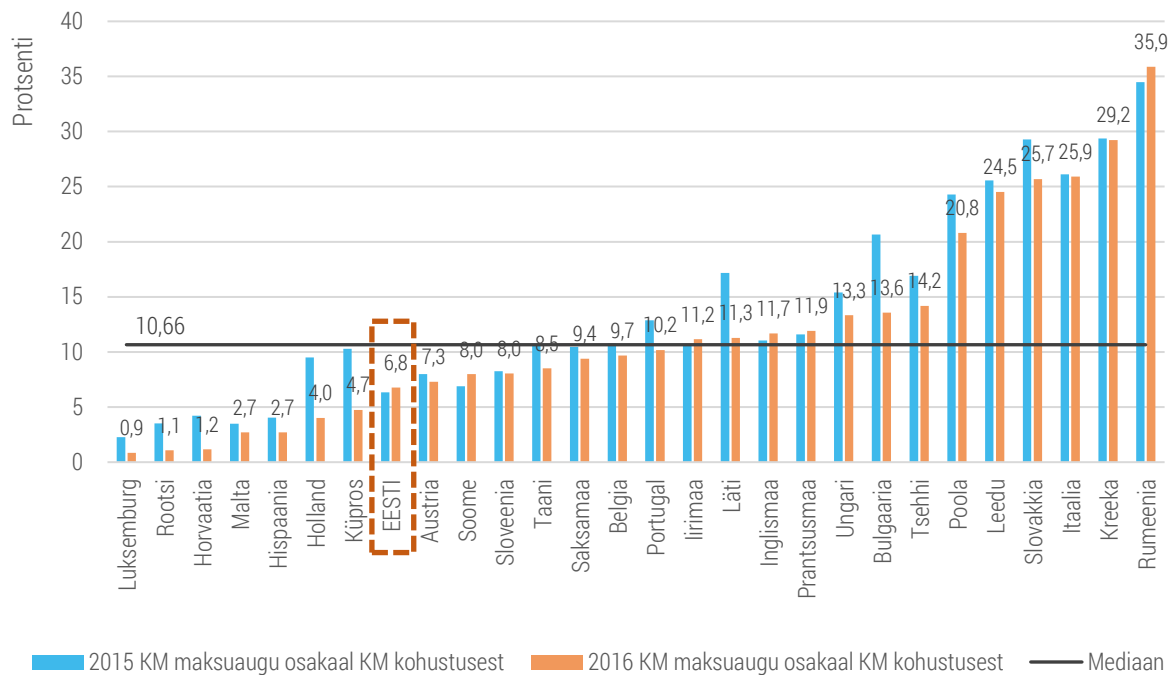


Joonis 12. Kütuse(aktsiisi) salaturg.

### 2.3. Käibemaksuauk EL võrdluses

Euroopa Komisjoni arvutusel on Eesti käibemaksu maksuaugu osakaal kogu käibemaksu kohustusest 2016. aastal 6,8%, mis on mõnevõrra suurem, kui 2015. aastal (6,3%) kuid jääb siiski oluliselt alla Euroopa mediaanile (10,6%)<sup>4</sup>. Oleme jätkuvalt selle näitaja poolest Euroopas esirinnas.

<sup>4</sup> [https://ec.europa.eu/taxation\\_customs/sites/taxation/files/2018\\_vat\\_gap\\_report\\_en.pdf](https://ec.europa.eu/taxation_customs/sites/taxation/files/2018_vat_gap_report_en.pdf)



Joonis 13. Käibemaksukahju EL-i riikide võrdluses

## 3. Teenused

### 3.1 Kliendikontaktid

Valdav osa maksu- ja tolliteenuste kontaktidest on digitaalsed ning väga väike osa meie klientidest käib oma maksuasju ajamas teenindusbüroodes. 2018. aastal kasutati 97,55% meie teenustest kontaktivabalt ehk kliendid ei pidanud pöörduma teenuse kasutamisel või abi saamiseks meie töötajate poole. Letivabade teenuste osakaal oli 99,38%. Kõige rohkem kliendikontakte toimus e-maksuametis/e-tollis (kokku 9 434 540 s.o 56,1% kõigist kliendikontaktidest) ja veebisaidil (kokku 6 965 667 s.o 41,4%).

### 3.2 Teenustega rahuolu

Seda, kui rahul on kliendid meie pakutavate teenustega, mõõdame tehingupõhise soovitusindeksi abil. Olime seadnud endale sihttasemeks 60%, mis viitab suurepärasele rahulolule meie teenustega. 2018. aasta soovitusindeks oli tasemel 61%, mis tähendab, et täitsime eesmärgi edukalt.

### 3.3 Arendused

2015-2018 lõpetatud arendused

- Nõuete analüüs
- Stiiliraamatu väljatöötamine
- E-maksuameti rakenduste tehnoloogiline uuendamine (Java 1.8)
- Pangakonto tehingute alusel maksustamine
- Isikule andmete põhjal tagasiside andmine (koondhinnang ettevõtjale)

- Kesksete komponentide loomine, sh klassifikaatorite süsteem
- Sooloettevõtja (ettevõtluskonto)

#### 2019 tegemisel

- Isikute, kasutajate, pääsuõiguste ja volituste haldus ning autentimine
- Uued töölaudad – kliendile, ametnikule
- Kütuse ja ladude reaalaja jälgimissüsteemid (KKS ja LAAK)
- Isikute maksukäitumise info (tagasiside ettevõtjale tema maksukäitumisest)
- Maamaksu infosüsteem
- E-arved (maamaks piloodina e-arvetes)
- Uus füüsilise isiku tuludeklareerimise süsteem (FIDEK)
- Maksustusandmete kohene ülekandmine MTAle
- Uus aktsiisideklaratsioonide infosüsteem (ADEK)
- Deklaratsioonidelt andmehaldusele üleminek
- Eraldamiste ja aruandluse edasiarendused
- Arvestussüsteemi edasiarendused
- Menetlustoimingute haldamise keskkond – keskmis on isik.
- Riiginõuete halduse ja sundtäitmise reformi arendused
- Tulu- ja sotsiaalmaksu deklaratsioonide infosüsteemi edasiarendused – meremehed
- Complexi uus infosüsteem seoses muutunud tolliõigusega

## 4. Järelevalve

### 4.1 Ümbrikupalk

Maksu- ja tolliameti eesmärk on vähendada ümbrikupalga saajate osakaalu 2021. aasta lõpuks 4%-ni. Selle eesmärgi saavutamiseks oleme 2018. aastal:

- 2018. aasta jooksul lõpetati maksuauditi osakonnas 183 tööjõumaksudega seotud kontrolli, lisaks oli 137 kontakti, mille käigus menetlust ei olnud vaja alustada ning 423 töötamise registriga seotud probleemsete isikute menetlust (millega paljudel kordadel kaasnesid ka maksudeklaratsioonide korrigeerimised).
- Kokku määrati juurde makse (sh deklaratsioonide parandused) 6,21 mln eurot.
- Ümbrikupalga nõustamisi viidi 12 kuu jooksul läbi 928, sh 58 neist kontrollide raames.
- 12 kuuga kontrolliti MTA ametnike poolt 8686 füüsilise isiku töötamist ning tuvastati 573 registreerimata isikut (6,6%). Võrdluseks 2017. aasta 12 kuuga oli 13 registreerimata isikute osakaal 6,44%, mis tähendab, et tuvastatud registreerimata isikute osakaal võrreldes eelmise aasta sama perioodiga on veidi kasvanud.
- 2018. aastal viidi maksuauditi osakonnas läbi 2143 nõustamist, sh 208 neist viidi läbi kontrollide raames. Kõige rohkem nõustamisi (928) toimus ümbrikupalga valdkonnas.

## 4.2 Kapitalitulu

Meie üks eesmärke oli vähendada negatiivse riskiskooriga isikute arvu omakapitali sisse- ja väljamaksete osas. Kvartalite lõikes on riskiga sisse- ja väljamaksete summad jäänud oluliselt väiksemaks. 2018. aasta jooksul hoidsime selles teemas ära 29,5 miljonit eurot tulumaksukahju ning laekus 0,3 miljonit eurot. Tulumaksukahju ärahoidmine sisaldab nii 2018. aasta sisse- ja väljamakseid kui ka varasemaid, st veel mitte aegunud aastaid.

Samuti taotlesime vähendada negatiivse riskiskooriga isikute arvu dividendi vabastusmeetodi kuritarvitamise osas. Dividendi vabastusmeetodi 2018. aasta kokkuvõttes lisandusid üksikud negatiivse riskiskooriga isikud võrreldes varasema aastaga, kelle osas viisime läbi nii kontrole kui ka nõustamisi. Ära hoitud kahju 87,2 mln € ja laekumine 250 000€.

## 4.3 Maksuvõlad

Maksuvõlg püsib stabiilne, 2018. aasta lõpuks oli maksuvõlg kokku 274,7 miljonit eurot. Maksuvõlg suurenes eelmise aastaga võrreldes 8 miljoni euro võrra, maksuvõlglaste arv suurenes 532 isiku võrra. Aastasest maksukohustustest tasuti 98,53% protsenti.

### **Maksuvõlgade sissenõudmine jätkus tulemuslikult**

Eelmisel aastal esitasime kriminaalmenetlustesse 17 avalik-õiguslikku nõudeavaldust, kokku alates 2017. aastast 35, nendest oli 2019. aasta alguseks lõpetatud 22, välja mõistetud maksukohustusi veidi üle 2,6 miljoni euro.

Vastutusmenetluste tulemusena kohustasime 2018. aastal maksuvõlga tasuma eelneva aastaga võrreldes 3% võrra rohkem isikuid - 101, kelle vastutusele jäi pea kaks korda rohkem maksukohustusi võrreldes eelneva aastaga - 11,3 miljonit eurot. Alates 2007. aastast on selliseid menetlusi tulemuslikult lõpetatud pea 800 isiku suhtes ja maksuvõla kogusummas üle 83 miljoni euro.

Maksuvõlgnevuste sissenõudmiseks ühisvara jagamise ja tagasivõitmise asjades algatasime eelmiste perioodidega võrreldes samas mahus kohtuvaidluseid - esitasime 21 hagiavaldust maksunõuete kogusummas ligi 3 miljonit eurot. Kohtuvaidluste positiivsuse määr püsib kõrge - 95%.

Võlausaldajana esitasime möödunud aastal pankrotiavaldusi muuhulgas suurvõlgnike suhtes. Kokku 54 pankrotiavaldust, mis on ligi 30% suurem maht võrreldes eelnenud aastaga, nendest avaldustest 45 suurvõlgnike suhtes. Pankrotiavaldustega seotud maksuvõla summa moodustas ümmardatult 90 miljonit eurot.

Väljakuulutatud pankrotimenetlustesse oli 2018. aasta lõpu seisuga kaasatud kaks korda enam maksunõudeid kui eelneval aastal – üle 93 miljoni euro, sellele summale lisanduvad intressinõuded. Pankrotimenetluse nõuete mahtu kergitas suurvõlgnike projekti mõju. Pooleliolevaid pankrotimenetlusi oli aasta taguse seisuga võrreldes samuti rohkem, veidi üle 18% ehk 1328 menetlust, millest pooled (654) maksunõuetes alates 10 eurot.

### **Seadusemuudatustega kaasnenud mõju võlgade sissenõudmisele**

Maksunõuete sundtäitmisele avaldas mõju Riigikohtu 10.10.2018 määrus kohtuasjas 2-17-12525, millega muutus senine maksuvõla sundtäitmise aegumise põhimõte. Kui varem oli maksunõuete sundtäitmine sisuliselt aegumatu, mis tähendab, et maksunõude kohtutäiturile saatmisel katkes aegumine ja uus 5

aastane sundtäitmise aegumine algas alles täitemenetluse lõppemise järel, siis aegumise põhimõtete muutmise tulemusena aegub maksunõude sundtäitmine nüüd 5 aastaga, arvestades täitemenetluse alustamise aastale järgneva aasta 1. jaanuarist, kui muid aegumise peatumise või katkemise aluseid ei esine. Selle määruse mõjul võtsime tagasi avaldusi kohtuvaidlustest ja kandsime maha ligi 2500 isiku maksukohustusi 10 miljoni euro väärtuses.

2018. aastal võeti vastu maksukorralduse seaduse muudatus, mis võimaldab alates 2019. aastast laiendada vastutusmenetluse raames menetletavate isikute ringi - saame võtta vastutusele ettevõtte maksukohustuse sundtäitmiseks muuhulgas ettevõtte tegeliku juhi, kes ei ole juhatuse liige. Nimelt on ettevõtte maksuvõlgnevuste tahtliku põhjustamise eest vastutav sellest aastast ka ettevõtte tegelik juht, keda me ei saaks juhatuse liikmena kehtiva regulatsiooni alusel vastutusele võtta.

#### 4.4 Kriminaalmenetlused

2018. aasta jooksul tõkestati MTA uurimisosakonna poolt kokku 6 kuritegelikku gruppi (26 isiku) neist:

- 3 olid seotud narkokuritegevusega, sh üks grupp postinarkos, kokku 10 isikut
- 3 seotud maksukuritegevusega (kütus, arveveski ja tollideklaratsioonid), kokku 16 isikut

Kütusevaldkonnas deklareeriti kaupa ühel juhul tahtlikult vale kaubakoodiga, kus tegelikkuse, raske kütteõli asemel oli „gaasikondensaati“. Teisel juhul oli tegemist diislikütusele sarnase vedel põlevainega, mis deklareeriti mitteaktsiisikaubana, kuid tegelikkuses oli tegemist diislikütusega. Kütuse valdkonna kahju oli kokku üle 900 tuh euro. Arvevabriku teenustes tõkestati 9 füüsilise ja 29 juriidilise isiku tegevused, kes tekitasid kahju kokku üle 700 tuh euro.

#### Arestiti kuritegelikul teel teenitud varasid 3,4 miljoni euro väärtuses

PROKURATUURI edastatud kriminaalasjad		
	2017	2018
maksukuritegude kriminaalasjad	20	15
aktsiisikaupade ebaseadusliku käitlemise kriminaalasju	34	32
narkootikumide ebaseadusliku käitlemise kriminaalasju	59	95
kuritegelikke ühendusi kriminaalasjades	7	3
kahtlustatavaid prokuratuuri saadetud kriminaalasjades	223	230
<b>Kuriteoepisoodide kriminaalasjades</b>	<b>202</b>	<b>346</b>
Tuvastatud kahju	12 386 567 €	8 269 201 €
Ärahoitud kahju	2 227 773 €	1 757 978 €
Arestitud vara	3 427 664 €	3 458 031 €

#### Salakaubaga seotud avastatud kogused:

- 2018 avastatud 11, 6 milj salasigaretti (2017. a 15,4 milj)
- 1580 kg huuletubakat ( 2017. a 390 kg)
- 32 kg vesipiibutubakat (2017. a 27 kg)
- 448 ltr e-vedelikke
- 4 178 abs ltr salaalkoholi (2017. a 3 870 ltr)

**Narkootilisi aineid avastasime möödunud aastal üle 120 kg** (2017. a. 135 kg, 2016. a. 612 kg, 2015. a. 1075 kg, 2014. a. 455 kg), sh

- Üle 6000 erinevat narkootilist ja psühhotroopset tabletti
- Uusi narkootilisi aineid 7 korral postisaadetistes, kokku 259,162 gr
- Välisriikide posti- ja kullersaadetistest saabunud narkootiliste ja psühhotroopsete ainete avastamise maht võrreldes 2017. a-ga on jäänud samale tasemele (2016 - üle 600 juhtumit, 2017 - üle 700 juhtumit ja 2018 - 741).
- Peamiselt tellitakse Hollandist, Ühendkuningriigist, Hispaaniast, Saksamaalt ja Ameerikast ning ka Etiopiast.
- Interneti teel tellitud ained on üldjuhul - amfetamiin, metamfetamiin, kokaiin, MDMA, marihuaana, hašišit, LSD ning kuhugile pole kadunud GBL tellimine (peamiselt Leedust).

#### 4.5 Kohtuvaidlused

2018 jõustus 218 kohtulahendit. Üldine kohtuvõiduprotsent oli 2018. aastal 89%. Kohtumenetluse läbinud vaideotsuste jõusse jäämise protsent 92,6%.

#### 2018. aasta olulisemad lahendid

- Nn ostja-müüja kaasuses tegi Riigikohus 21.11.2018 kohtupraktikat täpsustava lahendi, kus kohus selgitas töendamiskoormuse jaotust maksuotsuse kontrollimisel, varasema kohtuotsuse põhjendustes kindlaks tehtud asjaolude hindamist kogumis teiste töenditega ning kinnitas, et ostja teadlikkust on võimalik tõendada ka kaudsete töendite kogumi kaudu (Kiviõli Keemiatööstus, 3-12-1360).
- Kohus tegi otsuse, kus kinnitas MTA seisukohta, et Eesti territoriaalvetes välisriigi lipu all sõitval laeval tekib aktsiisimaksu deklareerimise ja tasumise kohustus ning maksukohustuse tekkimise aluseks olev siseriiklik õigusnorm on igati kooskõlas ka Direktiiviga nr 2003/96/EÜ (Vlaamse Gaggermaatchappij NV, 3-17-447).
- Kohus jaatas maksusumma määramise õiguspärasust olukorras, kus isiku poolt võõrandatud rasket kütteõli kasutati puhtal kujul või segatuna mootorikütusena. Kohus kinnitas, et maksukohustuse vältimiseks tuleb isikul endal tõendada, et käideldud rasket kütteõli ei kasutatud mootorikütusena (United Oil OÜ, 3-17-110).
- Riigikohus leidis, et TuMS § 15 lg 5 p 2 ettenähtud maksuvabastus on päritav kuna pole isikuga lahutamatu seotud (Mall Mölder, 3-16-903).
- Kinnisvara teemal selgitas Riigikohus, et korteri kontorina kasutamise äriplaani saab tõendada ka suulise teabega, tõendamiseks ei pea olema kirjalik äriplan. Samas maksukohustuslasel lasub töendamiskoormus töendite osas, mis kinnitaksid, et tal oli maksuotsuse tegemise ajal äriplaani kohane kavatsus korter kontorina kasutusele võtta (sammude astumine kasutusotstarbe muutmiseks, töötajate palkamine) (OÜ Axenture Arendus, 3-16-517)
- Omakapitali osas tegi Riigikohus otsuse, kus selgitas TuMS § 50 lg 2 kohaldamisala ning selgitati, mida saab TuMS § 50 lg 2 kohaseks omakapitali sissemakseks pidada. Viimasest sõltub aga see, kui suures summas saab väljamakseid teha tulumaksu tasumata (Sanoma Baltics AS, 3-17-461)

## 5. MTA töötajad

### MTA töötajad on lojaalsed

- MTA-s on aktiivseid teenistujaid 2018 lõpu seisuga 1338, lisaks on meie koosseisus 130 inimest lapsehoolduspuhkusel.
- Ameti aktiivsete töötajate keskmine tööstaaz on 16 aastat. Vaatamata tööjõuturul valitsevale töötajate puudusele ja sellest tulenevale võimaluste rohkusele, lahkus ametist omal soovil vaid 5,11% töötajatest, mis on terve organisatsiooni näitaja.

### MTA on organisatsioonina paindlik ja pidevas arengus

- MTA korraldab tööd lähtuvalt kaasaegse tehnoloogia võimalustest ja maksumaksjate muutuvatest ootustest. Amet on sellega seoses järjepidevas arengus, luues uusi võimekusi. 2018. aastal valmistati ette suurem muudatus teenusevaldkonnas (mis jõustus 1. jaanuarist 2019), mille eesmärgiks on arvestada suurema teeninduskoormuse liikumist e-kanalitesse. 2018. aasta jooksul loodi ja täideti mitmeid uusi ametikohti, sh. e-teenuste disainer, äriarhitekt, e-büroo juht.
- Uued tehnoloogilised võimalused aitavad kaasa ka tööprotsesside efektiivsemaks muutmisele: aktiivsete töötajate arv vähenes aasta jooksul 3,5%.

MTA kaasab uusi kompetentse ja annab oma inimestele võimaluse asutusesiseseks karjääriarenguks. Ametiga liitus 2018. aastal 81 uut inimest, kokku täideti nii sise- kui väliskandidaatidega 127 vakantset ametikohta.

### MTA pakub oma inimestele häid töötingimusi

- Ameti teenistujate keskmine bruto põhipalk jõudis 2018. aasta jooksul tasemele 1503 eurot.
- 2018. aasta oktoobris tunnustati organisatsiooni arendusprotsessi Peresõbraliku tööandja kuldmärgisega. Maikuus omistati MTA-le kui paindlikkust võimaldavale tööandjale Kaugtöö tegija märgis.